

Juan Carlos Downes

Radiografía del Conurbano Bonaerense



Ilustraciones
HUADI

EDITORIAL DUNKEN

**RADIOGRAFÍA DEL
CONURBANO BONAERENSE**

JUAN CARLOS DOWNES

**RADIOGRAFÍA DEL
CONURBANO BONAERENSE**

Prólogo de Ricardo Miguel Zuccherino

**Ilustraciones
HUADI**

EDITORIAL DUNKEN

Buenos Aires

2010

Downes, Juan Carlos
Radiografía del Conurbano Bonaerense.
1a ed. - Buenos Aires: Dunken, 2010.
352 p. 16x23 cm.

ISBN 978-987-02-4840-8

1. Ensayo Político. I. Título
CDD 320

Agradecimientos:

a Francisco José Vadone, Florencia Agustina Downes,
Ricardo Miguel Zuccherino, Diego Serrano
y Alejandra Sayago.

Todas las ilustraciones de este libro pertenecen a HUADI, incluyendo la tapa. Los mapas fueron aportados, a pedido del autor, por el Departamento de Cartografía de la Dirección de Geodesia del Ministerio de Infraestructura de la Provincia de Buenos Aires.

Impreso por Editorial Dunken
Ayacucho 357 (C1025AAG) - Capital Federal
Tel/fax: 4954-7700 / 4954-7300
E-mail: info@dunken.com.ar
Página web: www.dunken.com.ar

Hecho el depósito que prevé la ley 11.723
Impreso en la Argentina
© 2010 Juan Carlos Downes
e-mail: downesjc@yahoo.com
ISBN 978-987-02-4840-8

A mis queridos viejos. A Bibi Levenson, mi compañera de toda la vida, y Florencia y Javier, mis sueños hechos realidad.

ILUSTRACIONES

HUADI, Hugo Alberto Díaz, nació en el año 1955 en la provincia de Buenos Aires, en el partido de General San Martín. Está casado y tiene dos hijos.

Actualmente es el caricaturista editorial del diario La Nación y trabajó con anterioridad en El Cronista Comercial, El Día de La Plata, La Voz y Sur.

El presente trabajo lo realizó en colaboración estrecha con su hijo Joel, con quien diseñó la ilustración de cubierta de este libro y retocó todo el material de ilustraciones. En 1999 obtuvo el Primer Premio de la Asociación de Entidades Periodísticas Argentinas (ADEPA), en la categoría ilustraciones.

En el Centro Cultural Borges presentó lo que se ha dado en llamar “el ABC de la literatura argentina, en tres muestras. Arlt, Borges, Cortázar”.

Sus obras se han expuesto en diversas galerías y museos, como el Museo de Artes Plásticas Eduardo Sívori, en La Feria Internacional del Libro, en el Senado de la Provincia de Buenos Aires, en el Museo de la Ciudad de Buenos Aires, en el Centro Cultural Pasaje Dardo Rocha de La Plata y en el KomMisia 2010, Moscú, Rusia.

También realizó trabajos para las editoriales Sudamericana, Long Seller, Estrada, Bonum, Alfaguara, Aique, AZ, Centro Editor de América Latina, Santillana, y para editoriales españolas y alemanas.

ÍNDICE

| | |
|---|--|
| Prólogo: Una obra esencial para el municipalismo bonaerense | |
| Capítulo 1: Un poco de historia..... | |
| Capítulo 2: ¿Cuáles son los municipios que integran el Conurbano Bonaerense?..... | |
| Capítulo 3: Todas las localidades | |
| Capítulo 4: Buenos Aires | |
| Capítulo 5: Conurbano Bonaerense | |
| Capítulo 6: Los treinta y tres gobiernos locales..... | |
| Capítulo 7: Los concejos deliberantes..... | |
| Capítulo 8: Almirante Brown..... | |
| Capítulo 9: Avellaneda | |
| Capítulo 10: Berazategui..... | |
| Capítulo 11: Berisso | |
| Capítulo 12: Ensenada..... | |
| Capítulo 13: Escobar | |
| Capítulo 14: Esteban Echeverría | |
| Capítulo 15: Ezeiza | |
| Capítulo 16: Florencio Varela..... | |
| Capítulo 17: General Rodríguez..... | |
| Capítulo 18: General San Martín | |
| Capítulo 19: Hurlingham..... | |
| Capítulo 20: Ituzaingó..... | |
| Capítulo 21: José C. Paz | |
| Capítulo 22: La Matanza..... | |
| Capítulo 23: Lanús | |

| | |
|--|--|
| Capítulo 24: La Plata | |
| Capítulo 25: Lomas de Zamora | |
| Capítulo 26: Malvinas Argentinas | |
| Capítulo 27: Marcos Paz | |
| Capítulo 28: Merlo | |
| Capítulo 29: Moreno | |
| Capítulo 30: Morón | |
| Capítulo 31: Pilar | |
| Capítulo 32: Presidente Perón | |
| Capítulo 33: Quilmes | |
| Capítulo 34: San Fernando | |
| Capítulo 35: San Isidro | |
| Capítulo 36: San Miguel | |
| Capítulo 37: San Vicente | |
| Capítulo 38: Tigre | |
| Capítulo 39: Tres de Febrero | |
| Capítulo 40: Vicente López | |
| Fuentes de información | |

Prólogo

UNA OBRA ESENCIAL PARA EL MUNICIPALISMO BONAERENSE



I) Introducción

A cien años que el urbanista francés Gastón Bardet afirmara –al crear la Asociación Internacional de la especialidad, en Londres– que el sentido de que la vida de las grandes ciudades, esta ha convertido en una realidad moderna iba a ser la propia afirmación premonitoria se ha convertido en una realidad incontrovertible.

Paralelamente se ha hecho también verdad que las grandes áreas metropolitanas del mundo, con su crecimiento desmesurado e irregular, impiden toda posibilidad de cuantificación certera.

En este orden de ideas el autor ha pro- ducido un libro integral para el conocimiento de la problemática del Conurbano Bonaerense.

Dicho esto como mera introducción a su estudio y sin perjuicio de lo que volcaremos más adelante al concretar su estudio particularizado.



II) El autor

Contamos con la fortuna de conocer a Juan Carlos Downes cuando su inquietud por la institución municipal lo llevó a crear una revista especializada que traía un subtítulo claramente definitorio: “En defensa de la autonomía municipal”.

Para más, en la publicación correspondiente al Año I, N° 3, de abril de 2001, colaboramos con un análisis titulado “La impostergable autonomía municipal bonaerense y sus necesarios complementos”, ideas que en pequeña medida luego desarrollamos junto a la profesora doctora María Josefina Moreno Rithner, en la 2da. edición de nuestro *Tratado de derecho federal, estadual, estatuyente y municipal* del año 2008 y en la obra específica sobre *Derecho Municipal. Argentino y comparado*, del año anterior.

Particularmente compartimos la semblanza que el director de la revista produjo en el mismo número, con el título de “Lisandro de la Torre, un político de raza”.

Aquella preocupación de Juan Carlos Downes sobre el Estado municipal fructifica de manera magnífica e impecable en la obra que tenemos el honor de presentar, lo que desde ya le da un lugar, por derecho muy propio, dentro de la especialidad.

III) La obra

La cuestión cada vez más enrarecida de organización racional de las ciudades tiene distintos enfoques.

En rápida sucesión pueden recordarse los aportes del ingeniero, urbanista y recordado amigo José Bonilla, quien se fundamenta en un trabajo de planificación de ciudades y regiones.¹

A su turno, Philip M. Hauser lo fundamenta en la tarea de urbanización.²

Vuelve sobre el tema José Bonilla, acompañado por José M.F. Pastor, en dos realizaciones de gran valor, donde se ocupan de un plan regulador y del surgimiento de una nueva ciudad, todo ello referido al desarrollo físico de Calafate (Lago Argentino) y contornos.³

¹ José Bonilla: Integración de tierra, hombres y técnica, Bs. As., 1959.

² Philip M. Hauser: La urbanización en América latina, Bs. As., 1967, dentro de la Colección Dimensión Americana.

³ José M.F. Pastor y José Bonilla: Análisis urbano de un plan regulador y Plan regulador de una nueva ciudad (Lago Argentino), Bs. As., 1970.

Dentro de los autores extranjeros aparece la figura de Edward C. Banfield, quien basa su idea en una sucesión de exámenes de las distintas cuestiones que en la actualidad aquejan perentoriamente a las ciudades. Y marcando frente a cada conflicto su propia hipótesis de solución.⁴

El catedrático americano de la Universidad neoyorquina de Fordham, James Heilbrun, cree que una correcta y superadora administración pública municipal debe necesariamente desembocar en un ajustado plan de política urbana, el que naturalmente termina solucionando las dificultades ya mencionadas.⁵

Por su parte, Víctor Gruen, naturalmente originario de Viena, capital austríaca, se radicó luego en los Estados Unidos de América, donde ejerció la docencia universitaria. Según su criterio, la crisis urbana de nuestro tiempo necesita inexorablemente un correcto diagnóstico, para así arribar a una definitiva curación, y para realizar esta ímproba tarea recomienda una actitud seria, responsable y fundada de planeamiento.⁶

Antes de pasar al análisis de la realización que estamos presentando debemos dejar por fuerza nuestra posición, que desde siempre viene recomendando la tarea de urbanización, en especial en los barrios más carenciados y complejos del Conurbano Bonaerense.

Este criterio terminaría por eliminar a esos lugares como refugio de algunas personas peligrosas, tanto para quienes conviven con ellos en el mismo lugar como para quienes habitan ciudades ubicadas dentro del mismo conglomerado que conforman los tres cinturones del Conurbano Bonaerense.

Ex profeso hemos recorrido las variables sostenidas en la medida que cualquiera que se elija tendrá en la realización de Juan Carlos Downes una ayuda insoslayable.

El autor nos introduce en el tema con una reseña historiográfica de buena factura, para luego preguntarse y responder cuáles son los muni-

⁴ Edward C. Banfield: La ciudad en discusión, Bs. As., 1973.

⁵ James Heilbrun: Administración pública y política urbana, Bs. As., 1977.

⁶ Víctor Gruen: El corazón de nuestras ciudades, Bs. As., 1978.

cipios que integran este sector del territorio de Buenos Aires, advirtiéndose que junto a la campaña pastora, ajena a esta problemática, son 135 Estados municipales en total.

Particularizando el análisis, Downes estima que el Conurbano Bonaerense está compuesto por 33 municipios, y examina sus gobiernos locales y los respectivos concejos deliberantes.

Desde el capítulo 8 dedicado a Almirante Brown, se suceden el 9 que se ocupa de Avellaneda, el 10 de Berazategui, el 11 de Berisso, el 12 de Ensenada, el 13 de Escobar, el 14 de Esteban Echeverría, el 15 de Ezeiza, el 16 de Florencio Varela, el 17 de General Rodríguez, el 18 de General San Martín, el 19 de Hurlingham, el 20 de Ituzaingó, el 21 de José C. Paz, el 22 de La Matanza, el 23 de Lanús, el 24 de La Plata, el 25 de Lomas de Zamora, el 26 de Malvinas Argentinas, el 27 de Marcos Paz, el 28 de Merlo, el 29 de Moreno, el 30 de Morón, el 31 de Pilar, el 32 de Presidente Perón, el 33 de Quilmes, el 34 de San Fernando, el 35 de San Isidro, el 36 de San Miguel, el 37 de San Vicente, el 38 de Tigre, el 39 de Tres de Febrero y el 40 de Vicente López.

Lo importante de este aporte es que Juan Carlos Downes ha manejado con solvencia y profundidad la problemática propia de cada uno de los municipios que estudia al abarcar la temática institucional, política, económica y llega a un completo examen de toda la cuestión electoral.

Todo ello revela que el autor de este trabajo se ha provisto de cuanto elemento le era necesario y ha utilizado los beneficios de la investigación seria y de la estadística incontrastable, lo que lo lleva al éxito seguro, en la medida que su labor sigue aquel sabio precepto que viene de Roma y que expresa que toda labor positiva deriva del “largo estudio y del largo amor”, condiciones que con sólo conversar con Juan Carlos Downes se advierten claramente y que hoy florecen en esta obra de tan sólidos fundamentos.

En definitiva, si queremos conocer profundamente las particularidades de lo que el gran Exequiel Martínez Estrada llamó “la cabeza de Goliath”, la lectura y reflexión que emana de este aporte es indispensable

para todo habitante, ciudadano y autoridades que quieran claramente resolver esta situación que cada día se torna más compleja y difícil.

Así lo recomendamos, dando razón a José Hernández cuando afirmó de manera indubitable que no tiene patriotismo quien no cuida al compatriota.



Mar del Plata, en el riguroso invierno de 2010

RICARDO MIGUEL ZUCCHERINO

Master en Derecho Municipal

Doctor en Derecho y Ciencias Sociales

Profesor en siete universidades argentinas

Capítulo 1

UN POCO DE HISTORIA

Las primeras divisiones territoriales de la campaña colonial en la Gobernación del Río de la Plata fueron los pagos, antecedente inmediato de los actuales partidos-municipios bonaerenses. Los pagos no eran distritos administrativos, sino sólo enormes extensiones con límites poco precisos y poblaciones rurales medianamente integradas. El campo o la campaña de la ciudad es el antecedente colonial de la actual provincia de Buenos Aires.

Los pagos, que, posteriormente, al dividirse, se transformaron en la base de los municipios del Conurbano Bonaerense, nacían en las afueras de la ciudad colonial: hacia el sur, desde el Riachuelo, flanqueado al este por el Río de la Plata y al oeste, por el pago de La Matanza, hasta el río Salado, se extendía el pago de la Magdalena. En parte de la costa norte del Río de la Plata, en una zona entonces de grandes montes, se recostaba el pago de Monte Grande o de la Costa, que llegaba hasta el Delta del Paraná o la desembocadura del río Las Conchas (hoy Reconquista). En las inmediaciones del Riachuelo, en un territorio comprendido entre los ríos Matanza y Las Conchas, y una amplia extensión ubicada desde la naciente de este último río hasta el Salado en el sur, se encontraba el pago de La Matanza. Y el pago de Las Conchas, en las cercanías del río homónimo, hacia el nordeste.

El río Salado nace en las lagunas de Chañar y de Mar Chiquita, en el actual partido de Junín, y recorre unos 700 kilómetros, atravesando parte de la provincia de Buenos Aires hasta desembocar en el Río de la Plata a la altura de la Bahía de Samborombón.

Hasta allí llegaba lo que después fue la provincia de Buenos Aires. Es más: lo que después fue el país, hacia el sur.


Para ubicarnos geográficamente en lo que era el territorio colonizado, debemos recordar que, en su primera traza, la ciudad colonial –ya en 1580– tenía dieciséis cuadras de frente –es decir, al este– con nueve de fondo contando de las actuales calles porteñas 25 de Mayo y su continuación Balcarce, ya que entonces el río llegaba a lo que hoy conocemos como las avenidas Paseo Colón y Leandro N. Alem de la ciudad de Buenos Aires. Al oeste, la calle Salta y su continuación Libertad; al norte, la avenida Córdoba, y al sur, la calle Chile. El ejido alcanzaba, en un principio, a unas veinticuatro cuadras de frente por cuarenta de fondo, en las actuales avenidas San Juan y Sáenz, las calles Gascón y Arenales y el Río de la Plata, reseña el libro *La Argentina. Suma de Geografía*, de la editorial Peuser-Buenos Aires.

El primer mapa

El 1º de agosto de 1776, la corona española creó el Virreinato del Río de la Plata. Como consecuencia de esto se unieron bajo un solo mando las gobernaciones del Río de la Plata, del Paraguay y del Tucumán, y los territorios de Cuyo, Potosí, Santa Cruz de la Sierra y Charcas, dibujándose “el primer mapa de lo que sería el territorio argentino”, clarifica Exequiel C. Ortega en su *Historia de Buenos Aires*. “En 1782, el Virreinato quedó dividido en ocho intendencias: Buenos Aires, Charcas, La Paz, Potosí, Cochabamba, Paraguay, Salta del Tucumán y Córdoba del Tucumán”, destaca Ortega. Estas intendencias no eran lo mismo que las actuales intendencias bonaerenses. Eran divisiones administrativas más extensas, incluso de mayores dimensiones que las provincias en las que hoy se divide la Argentina.

Durante muchos años se mantuvo la confusión entre las palabras “pago”, “paraje” y “partido”. Hasta la misma desaparición de los pagos, reiteradamente se utilizaban en forma indistinta los términos, incluso en los textos oficiales. Se entendía por partido un territorio perfectamente delimitado, aunque no fuese distrito de un órgano de gobierno civil instituido exclusivamente para su gobierno.

Fue en 1784 cuando apareció la campaña dividida en partidos, que, por su carácter, puede considerarse el antecedente de la división política



actual. Son distritos cuyos límites coinciden con los de un curato o vicecurato, salvo alguna excepción, y cuya administración estuvo a cargo de una alcaldía de la hermandad, institución que en 1821 sería sustituida por el juzgado de paz.

Al dictarse en 1854 la Ley Orgánica Municipal, los legisladores homologaron el sistema de municipio-partido para los existentes, en ese momento, en la provincia de Buenos Aires, el cual rige hasta la actualidad (año 2010).

Indudablemente, los legisladores reconocieron la necesidad de someterse a este sistema por las características particulares de la provincia, que contaba con grandes extensiones rurales. Este sistema, que hoy mismo sufre críticas permanentes, conlleva en su esencia el centralismo, ya que todas las decisiones políticas parten del centro poblacional más grande del partido, que es donde se establece la ciudad cabecera. Allí se erige la municipalidad, es decir, la sede del gobierno.

Se decidió adoptar el sistema de municipio-partido para la provincia de Buenos Aires por la escasa población y las inmensas extensiones rurales, en contraposición con el sistema del municipio-ciudad vigente en Europa, donde cada ciudad es un municipio, y se relegan las zonas rurales a los gobiernos provinciales, como actualmente ocurre también en otras provincias argentinas.

Fecha clave

Al finalizar la época colonial, existían, en lo que hoy es territorio de la provincia de Buenos Aires, diecinueve partidos. Doce de ellos pertenecían al interior provincial: San Nicolás, San Pedro, Baradero, Areco arriba, Arrecifes, Pergamino, Lobos, Magdalena, Chascomús, Areco, Cañada de la Cruz y Navarro. Con diversos fraccionamientos en sus territorios, los siete restantes formaban el actual Conurbano Bonaerense: Las Conchas (hoy Tigre), San Isidro, Morón, Matanza, Quilmes, San Vicente y Pilar.

Una fecha histórica clave para lo que después fue el Conurbano es el 20 de septiembre de 1880. Ese día fue declarada Capital Federal de la



República Argentina el territorio delimitado por el Riachuelo, la calle Boedo, luego Belgrano, Castro Barros, Medrano y Rivera (actual Lavalle), hasta el Maldonado, este arroyo y el Río de la Plata. Tras un fuerte conflicto, la provincia de Buenos Aires cedió a la Nación, dos meses más tarde, el distrito federal. Esto nos permite ubicarnos en el entonces imaginario Conurbano Bonaerense, que abarcaba los actuales barrios porteños de Flores. Caballito, Belgrano y Liniers, por ejemplo.

Los primeros partidos creados fuera de este territorio surgen de la división del pago de la Magdalena en 1784: Quilmes, San Vicente y Magdalena. Ya en 1744 se había creado el distrito de Las Conchas (actual Tigre), y, en 1781, el de San Isidro. En lo que serían después los actuales partidos del Conurbano Bonaerense o barrios de la Capital Federal –que entonces pertenecían a la provincia de Buenos Aires–, se produjeron cambios jurisdiccionales.

En 1785, se creó el partido de Flores, al oeste de la ciudad, y, con tierras de San Isidro, el de San Fernando en 1821. La Matanza y Morón, alrededor de 1825.

En 1852, con tierras de Quilmes, se creó el partido de Barracas al Sud (hoy Avellaneda), y en 1856, Belgrano, con parte de la jurisdicción de San Isidro. En 1861, con territorios pertenecientes a Avellaneda y San Vicente, se creó Lomas de Zamora.

En 1864 aparecieron tres nuevos partidos: Merlo, con tierras de Morón; Moreno, con fracción de Pilar, y General San Martín, de una nueva subdivisión de San Isidro. Almirante Brown nació en 1873, con terrenos de Quilmes, Avellaneda y San Vicente. Es decir, cada vez que un pueblo adquiere cierta jerarquía y preeminencia, en sus alrededores aparece una nueva división administrativa. Los argumentos son variados, pero, entre ellos, el de mayor peso es la necesidad de acercarse más a la gente, evitando los grandes edificios con interminables laberintos burocráticos. En los últimos años, y seguramente también en los primeros, algunas divisiones de los municipios se produjeron a raíz de enfrentamientos políticos con el objetivo de debilitar al adversario.

Independientemente de la evolución urbana, la división de tierras en lo que después fue el Conurbano no se detuvo. En 1889, el partido

de General Sarmiento fue creado con tierras de Pilar, Moreno y Las Conchas. Dos años más tarde, de partes de Barracas al Sud y Almirante Brown, nació Florencio Varela.

Flores y Belgrano fueron anexados definitivamente a la Capital Federal en 1887, y la ciudad de Buenos Aires adquirió sus límites actuales sólo modificados por pequeñas porciones de tierra ganadas al río y por la alteración del curso del Riachuelo para su rectificación. Las divisiones municipales continuaron en forma constante. En 1905, Vicente López logró su autonomía y se separó de San Isidro y, con terrenos pertenecientes a San Vicente y a Lomas de Zamora, se formó en 1913 Esteban Echeverría.

Capítulo 2

¿CUÁLES SON LOS MUNICIPIOS QUE INTEGRAN EL CONURBANO BONAERENSE?

En la lectura diaria, se cruzan, con nuestras vidas, una serie de palabras que se mezclan y confunden cuando la definimos ligeramente. Será, tal vez, la vida acelerada impuesta por esta sociedad, que no nos da tregua ni tiempo para definir ciertas cuestiones y menos, por supuesto, para llamar a las palabras por su verdadero nombre.

Pese a nuestra vieja melancolía, la Argentina es un país joven, un joven hecho –o deshecho– a los golpes. Esos golpes de Estado, precisamente, y, ya que pretendemos hablar bien, esas dictaduras cívico-militares, no permitieron a las instituciones de la República tener un crecimiento continuo, salvo en el período iniciado en 1983.

Una región de la provincia de Buenos Aires y sus instituciones municipales constituyen la preocupación de este libro: el Conurbano Bonaerense. Sí, el Conurbano Bonaerense y no el Gran Buenos Aires o el Área Metropolitana, y etcétera, etcétera, etcétera.

¿Cuál es el Conurbano Bonaerense? y, ampliando la pregunta, ¿cuáles son los municipios que lo forman? Cuando hablamos del Conurbano Bonaerense, y lo escribo con mayúscula aunque no corresponda, nos referimos a un área provincial. ¿Qué significa esto? Que tiene incumbencia sólo en la provincia de Buenos Aires. La aclaración es necesaria al solo efecto de desprenderlo como sinónimo de Gran Buenos Aires. Es así, no son sinónimos, pero, y hay que destacarlo, no dejan de tener puntos de contacto. Tienen problemáticas comunes, que deben resolver juntos y en forma interdisciplinaria.

El Conurbano Bonaerense forma parte del denominado Gran Buenos Aires, pero no son lo mismo. El Gran Buenos Aires abarca un área provincial y otra federal. Es decir, el Gran Buenos Aires es el Conurbano Bonaerense más la ciudad de Buenos Aires.

Podemos figurarnos el Conurbano Bonaerense como un “cono urbano” que se extiende alrededor de la ciudad de Buenos Aires. Dónde comienza no es un punto de discusión, pero, al tratar de definir dónde termina, empiezan las diferencias.

Para la mayoría de los argentinos, el Conurbano Bonaerense es un difuso territorio que alarga la ciudad de Buenos Aires y que está integrado por diecinueve, veintidós, veinticuatro o veinticinco partidos-municipios. Hay un motivo para reforzar esta creencia: esta zona de la provincia de Buenos Aires nunca ha sido tratada en forma independiente. Formalmente, es una región provincial, aunque los principales estudios sobre ella están vinculados a la Capital Federal, como en el caso de las investigaciones acerca del Área Metropolitana. El Conurbano Bonaerense, jurídicamente, no tiene personería de región, aunque de hecho forma un conglomerado de municipios.

Decreto 70 (catorce municipios). Año 1948

La primera referencia legal a la región del Conurbano Bonaerense es el decreto N° 70, que refleja sus grandes limitaciones por la falta de precisión de los términos y por el alcance legal de una norma provincial ante una problemática federal.

Este decreto define legalmente, por primera vez, el término “Gran Buenos Aires”, pero sin la Capital Federal, aunque después, en la explicación final, la contempla. El decreto, firmado por el gobernador peronista Domingo Mercante el 8 de enero de 1948, tiene las limitaciones de ser una normativa provincial, por lo cual no puede tratarse en ella el área federal. Pero avanza en el territorio que le compete al fijar pautas para el primer plan regulador urbano y rural conjunto. Este plan regulador nació como consecuencia del acelerado crecimiento industrial operado en el país a partir de la década del 30.

Entonces, se produjo un explosivo crecimiento urbano alrededor de la Capital Federal, que se expandió, primero, hacia los municipios bonaerenses que limitan con el área federal. La nueva corriente inmigratoria, que provenía principalmente del interior del país, se fue instalando

en forma desordenada alrededor de la gran ciudad, lo cual planteó la necesidad de un reordenamiento de la región.

Por primera vez en la historia una norma legal, el decreto 70, registra la cantidad de municipios que integran el Conurbano Bonaerense: **catorce (14) municipios-partidos**. El decreto se titula textualmente: “Señalando con el nombre de ‘Gran Buenos Aires’ el área urbana y rural que comprende a varios partidos que circundan a la Capital”. En los considerandos, se refiere a la zona federal del Gran Buenos Aires, es decir, la ciudad de Buenos Aires.

El artículo 1º especifica: “Señálase con el nombre de Gran Buenos Aires toda el área urbana y rural comprendida en los partidos de **Avellaneda, 4 de Junio, Lomas de Zamora, Matanza, San Martín, Vicente López, San Isidro, San Fernando, Las Conchas, Florencio Varela, Quilmes, Esteban Echeverría, Morón y General Sarmiento**, debiendo en lo futuro referirse a dicho nombre toda actividad y documentación relacionada con el desarrollo del conglomerado urbano comprendido en tal área”.

Documentación interna de la Dirección de Geodesia del Ministerio de Obras y Servicios Públicos de la Provincia de Buenos Aires del 10 de noviembre de 1987 hace referencia a un decreto, el 23.438, cuyo propósito era ampliar el área del Conurbano a los municipios de Almirante Brown, Merlo y Moreno.

El 6 de octubre de 1949 sería la fecha de esta norma que habría sido firmada por el Gobierno provincial de entonces. Sin embargo, no existen registros en el Boletín Oficial bonaerense ni tampoco en el nacional. La numeración no es coincidente con los registros de la provincia y en la numeración del Boletín Oficial Nacional figura una temática ajena a la investigación de este libro.

Hasta 1979 no se incorporaron municipios al Conurbano, sólo hubo modificaciones en los nombres de algunos partidos, como, por ejemplo, Las Conchas que pasó a ser Tigre (8 de julio de 1954), y 4 de Junio, Lanús (19 de octubre de 1955).

En el caso de Lanús, el cambio estuvo vinculado con un acontecimiento eminentemente político: el golpe de Estado de 1955, que derrocó

al presidente Juan Domingo Perón. Este partido había sido creado en 1944 de una división de Avellaneda y bautizado 4 de Junio en homenaje a la “revolución” del 4 de junio de 1943, que los peronistas consideran “el fin del país conservador”.

En rigor, el 4 de junio de 1943 fue depuesto por un golpe militar el doctor Ramón S. Castillo. En su lugar, asumió, dos días después, el ministro de Guerra, el general Pedro.P. Ramírez.

En esos momentos, comenzaba a jugar sus primeras fichas en este juego de la política nacional el entonces coronel Perón, quien desempeñó un papel clave en la sublevación militar. Dos años más tarde, llegaría el bautismo del peronismo en la Plaza de Mayo, el 17 de octubre de 1945, y su coronación, en 1946, cuando Perón asumió por primera vez la presidencia de la Nación por el voto popular.

El 7 de octubre de 1959 fue creado, en el noroeste del Conurbano, el partido de Tres de Febrero, de un desprendimiento de General San Martín. Un año más tarde, el 4 de noviembre de 1960, se dividió –hasta ahora, por última vez– el viejo partido de Quilmes, que cedió tierras al nuevo municipio de Berazategui.

Decreto 760 (diecinueve municipios). Año 1979

El 20 de abril de abril de 1979, el gobernador bonaerense de la dictadura militar Ibérico Saint Jean hizo publicar en el Boletín Oficial bonaerense el decreto 760 para la creación de la Subsecretaría del Gran Buenos Aires en el ámbito del Ministerio de Gobierno provincial. El objetivo fue la creación de “una estructura orgánico-funcional” para tratar la problemática de la región. Al explicar las funciones del organismo, el artículo 1º nombra todos los municipios que iban a integrar el área a partir de este decreto.

Como consecuencia de las últimas divisiones territoriales, el área comprenderá diecinueve municipios. Se refiere a Gran Buenos Aires y no a Conurbano Bonaerense y los partidos alcanzados son los siguientes: **“Tigre, San Fernando, San Isidro, Vicente López, General San Martín, General Sarmiento, Tres de Febrero, Morón, Merlo, Moreno, La**

Matanza, Esteban Echeverría, Almirante Brown, Lomas de Zamora, Lanús, Avellaneda, Quilmes, Florencio Varela y Berazategui”.

Los medios masivos de información se refirieron, por primera vez, al Conurbano Bonaerense en los primeros años de la década del 60, confundándolo con el Gran Buenos Aires. Fue en la década del 80 cuando la denominación “Conurbano Bonaerense” empezó a cobrar más fuerza, aunque se la trate como sinónimo de “Gran Buenos Aires”.

Cuando volvió la democracia al país en 1983, el Gobierno de la Provincia de Buenos Aires creó la Dirección del Conurbano, como un organismo para abordar su problemática en forma separada, similar a lo realizado en 1979 por el dictador Saint Jean, lo cual, de todos modos, insinuaba la necesidad de tratar a la región en forma separada al resto de la provincia de Buenos Aires.

Ley 10.806 (diecinueve municipios). Año 1989

El decreto de promulgación de la Ley 10.806 fue publicado el 19 de septiembre de 1989 en el Boletín Oficial bonaerense. El propósito de esta norma fue establecer los requisitos para la declaración de ciudad a pueblos o localidades de la provincia de Buenos Aires.

Esta norma también definió a la localidad como la división político-administrativa inmediatamente menor que el municipio-partido.

Lo importante de esta ley es que definió en el artículo 8º las tres virtuales regiones de esta provincia: Conurbano, Gran La Plata e interior.

En el artículo 9º aún es más preciso. Nombra los diecinueve partidos que constituyen el Conurbano Bonaerense y los diferencia con claridad de los que conforman el Gran La Plata.

Según este artículo, al Conurbano Bonaerense está integrado por “Berazategui, Florencio Varela, Quilmes, General Sarmiento, Almirante Brown, General San Martín, Tigre, San Fernando, San Isidro, Morón, Merlo, Moreno, Esteban Echeverría, Avellaneda, Tres de Febrero, La Matanza, Lanús, Vicente López y Lomas de Zamora”.

El párrafo siguiente dice textualmente: “Conforman el Gran La Plata, los partidos de La Plata, Berisso y Ensenada”.

Esta referencia al Gran La Plata sirve para comprender que cuando se pretende definir un determinado conglomerado, la denominación incluye el nombre de referencia, como Gran Buenos Aires contiene la ciudad de Buenos Aires, o el Gran La Plata, la ciudad de La Plata.

Ley 11.247 (veintitrés municipios). Año 1992

El 26 de mayo de 1992, la Legislatura bonaerense aprobó la Ley 11.247. Esta norma creó el Fondo de Reparación Histórica que permitió al entonces gobernador Eduardo Duhalde disponer de unos 650 millones de pesos por año “para compensar las desigualdades sufridas por la provincia de Buenos Aires en el reparto de la coparticipación federal de impuestos”, argumentaban los defensores del también denominado “Fondo del Conurbano Bonaerense”.

Al referirse a los municipios comprendidos en este programa social, el artículo 6º agregó cuatro nuevos partidos al Conurbano Bonaerense: **La Plata, Berisso, Ensenada y San Vicente.**

Esta ley es la que generó la mayor confusión respecto de cuáles son en realidad los municipios que constituyen el Conurbano Bonaerense. Hasta entonces el Gran La Plata era considerado otra región. En rigor, mucha gente aún lo considera así. Tan cierto es esto, que organismos públicos tanto nacionales como provinciales lo tratan como otra región. El INDEC, por ejemplo, que es el Instituto Nacional de Estadística y Censos del Ministerio de Economía de la Nación, cuando informa sobre distintas temáticas habla del Gran La Plata como una región separada del Conurbano.

Los defensores de esta ley, en particular funcionarios y legisladores provinciales, argumentan que el Gran La Plata nunca recibía ayuda económico-social o de otra índole de los gobiernos porque no eran considerados del Conurbano ni del interior provincial.

División de municipios – (1994)

Pasaron treinta y cuatro años antes que el Conurbano Bonaerense volviera a fraccionar su territorio. La decisión política de fraccionarlo fue bautizada Proyecto Génesis 2000 y estuvo coordinado por el diputado duhaldista Carlos Raúl Álvarez, afectando en distinta magnitud a nueve municipios bonaerenses.

De los 23 partidos que hasta 1994 integraban el Conurbano, sólo fueron divididos Esteban Echeverría, General Sarmiento, Morón y San Vicente.

Florencio Varela no fue dividido, aunque perdió una pequeña porción de su territorio.

–General Sarmiento desapareció para dar lugar a tres nuevos municipios: **José C. Paz, Malvinas Argentinas y San Miguel** (Ley 11.551). Malvinas Argentinas recibió también una pequeña fracción de Pilar. En contrapartida, la localidad de Del Viso, perteneciente a General Sarmiento, fue cedida a Pilar, que hasta entonces no integraba el Conurbano.

–Morón también dio espacio a otros tres partidos bajo la Ley 11.610. Mantuvo la denominación vieja para un Morón residual, con una extensión muchísimo menor, y fueron creados los municipios de **Hurlingham e Ituzaingó**.

–La tercera división territorial fue la de Esteban Echeverría, que, como Morón, mantiene la vieja denominación de un Esteban Echeverría residual, dando espacio al flamante partido de **Ezeiza** (Ley 11.550). Esteban Echeverría resignó tierras no sólo en Ezeiza (236,81 km²), sino también en Presidente Perón (24,83 km²), Cañuelas (2,93 km²) y San Vicente (6,12 km²). Esteban Echeverría se redujo considerablemente en una superficie de 120,13 km², con lo cual perdió más de 270 km².

–La última división fue la del partido de San Vicente que se partió en dos para dar origen al municipio de **Presidente Perón**, manteniendo el nombre original para un San Vicente residual. (Ley 11.550). En este proceso, Presidente Perón recibió 79,75 km² de San Vicente, 24,88 km² de Esteban Echeverría y 16,10 km² de Florencio Varela.

Hubo al menos dos versiones fuertes, y a la vez contrapuestas, de los verdaderos motivos de las divisiones en estos últimos municipios. La oficial aseguraba, y en realidad es parte de la mecánica que se ha dado con la división histórica de los partidos bonaerenses y está plasmada en una frase hecha, que el objetivo era “la necesidad de acercarse más al vecino”.

Sin embargo, el Proyecto Génesis 2000 avanzó un poco más y traspasó los límites sobre la relegada autonomía municipal, circunscribiendo los gastos de los concejos deliberantes a los presupuestos globales de las municipalidades.

La otra versión, aquella que los funcionarios comentaban en voz baja, daba como motivo el eterno conflicto en el seno del Partido Justicialista. En ese momento, el gobernador Eduardo Duhalde quería acorralar al entonces rival y, luego su acompañante en la fórmula presidencial de 1999, Ramón “Palito” Ortega.

El municipio de La Matanza era por su gran población, a todas luces, el primero para fraccionar, pero su cercanía, también en ese momento –porque después fue su rival en la interna partidaria–, al diputado nacional Alberto Pierri, se lo impedía.

Así las cosas, Duhalde “bombardeó” General Sarmiento, que estaba comandado por el intendente y hermano de Palito, Luis Ortega. En Morón, la batería apuntó contra el eterno menemista Juan Carlos Rousselot.

Más allá de las versiones, el inciso 4º del artículo 103 de la Constitución de la Provincia de Buenos Aires incluye, entre las atribuciones del Poder Legislativo provincial, en su Capítulo VI, la de “fijar las divisiones territoriales para la mejor administración”.

Al explicar el Proyecto Génesis 2000, Álvarez dijo que, al impulsarlo, “el Gobierno de la Provincia de Buenos Aires asume su responsabilidad de intervenir en el proceso de urbanización del Conurbano, concebido desde una racionalidad avalada por estudios técnicos interdisciplinarios que incluyen todas las áreas involucradas en esta problemática”.

“La difícil situación del Conurbano –dijo Álvarez– está expresada, entre otras variables, por contener en menos del 2% del territorio de la provincia, a casi el 65% de su población, porcentajes que representaba, según el censo de 1991, el 24% de los habitantes de todo el país. En ese reducido porcentaje de territorio provincial, habitan más de 2.100 personas por kilómetro cuadrado, en tanto que, en el resto, el promedio es de 13,9 habitantes por kilómetro cuadrado”.

En mayo de 1998, surgieron versiones –luego desmentidas por la realidad– acerca de las inminentes divisiones de La Matanza y de Lomas de Zamora. Se hablaba de un estudio técnico de proyectos para la creación de nuevos municipios a partir de sus divisiones, a cargo del Ente de Reconstrucción del Gran Buenos Aires.

Ya en el siglo XXI, crecen las versiones sobre la división de estos municipios, y hoy se admite la partición de otros, como Quilmes, en tres nuevos distritos. Quilmes residual, San Francisco Solano y Bernal.

En la última división territorial del Conurbano, desapareció formalmente el municipio de General Sarmiento. En 1994, fecha de su desaparición, este partido, era, después de La Matanza, el mayor distrito poblacional. Había sido creado el 18 de octubre de 1889 como el primer homenaje de la provincia de Buenos Aires a Domingo Faustino Sarmiento, fallecido un año antes en Asunción del Paraguay.

En una breve reseña histórica, la ex Municipalidad de General Sarmiento se remontaba a Juan de Garay, el segundo fundador de Buenos Aires, para explicar los orígenes del partido. “Luego de fundar Buenos Aires –decía–, repartió tierras entre sus expedicionarios como retribución por los servicios prestados a la Corona Española”.

Por ese motivo, en 1632 se habían concedido tierras cerca del Río de las Conchas, algunas de las cuales pertenecen a las ocupadas actualmente por Campo de Mayo, y en otras se fundarían los pueblos de San José del Pilar (hoy San Miguel) y Bella Vista.

General Sarmiento es un partido del que ha desaparecido hasta el nombre. Esta omisión se atribuye, aunque parezca trivial, a que se prestaba a confusiones administrativas y políticas por la existencia, en la provincia de Buenos Aires, del municipio de Capitán Sarmiento.

Ley 11.746 (Veintinueve municipios). Año 1996

Esta norma derogó la Ley 11.247 de Creación del Fondo del Conurbano aprobada en 1992 y blanqueó los nuevos municipios fundados en 1994 en la región.

El 4 de enero de 1996 el Senado y la Cámara de Diputados provinciales sancionaron la Ley 11.746 para crear “la Unidad Ejecutora de Reconstrucción del Gran Buenos Aires”, cuya función fue administrar la denominada Cuenta Especial “Reconstrucción del Gran Buenos Aires”.

En rigor, el propósito de esta norma fue financiar obras y emprendimientos para la ejecución de programas sociales en distintas áreas, como salud, educación, saneamiento, etcétera.

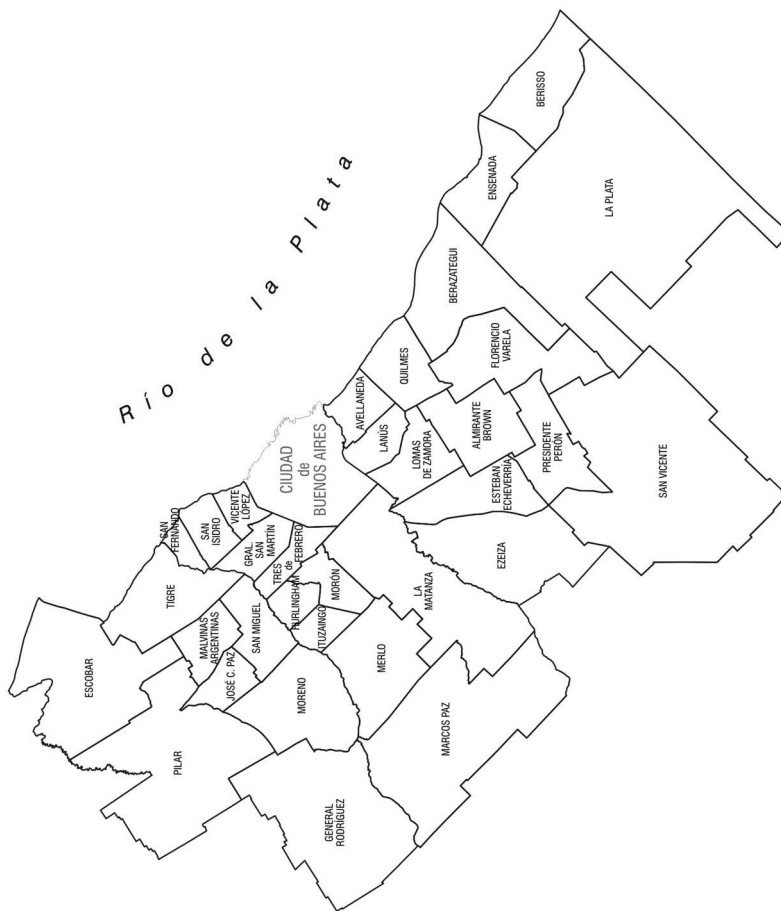
El artículo 8° detalla los partidos del Gran Buenos Aires comprendidos en este programa social. “Avellaneda, Almirante Brown, Berazategui, Esteban Echeverría, Ezeiza, Florencio Varela, General San Martín, San Miguel, José C Paz, Malvinas Argentinas, La Matanza, Lanús, Lomas de Zamora, San Vicente, Presidente Perón, Merlo, Moreno, Morón, Hurlingham, Ituzaingó, Quilmes, San Fernando, San Isidro, Tigre, Tres de Febrero, Vicente López, La Plata, Berisso y Ensenada”. Aquí, nuevamente, uno de los poderes del Estado bonaerense, como lo es la Legislatura, habla de Gran Buenos Aires y no de Conurbano Bonaerense.

Ley 13.473 (Treinta y tres municipios). Año 2006

El primero de junio de 2006, el gobernador bonaerense Felipe Solá reglamentó la Ley 13.473 que incorpora cuatro nuevos municipios al Conurbano Bonaerense: **Escobar, General Rodríguez, Marcos Paz y Pilar.**

Los fundamentos de la ley no son una novedad, ya que aduce vagamente a la necesidad de descentralización administrativa para el otorgamiento y financiamiento de programas sociales. En otras palabras:

Conurbano Bonaerense



a partir de esta norma son beneficiados de obras públicas y planes otorgados por el Gobierno provincial y de los que estaban excluidos por no pertenecer formalmente al Conurbano Bonaerense

La ley, en cambio, sí establece una novedad al delimitar, por primera vez, zonas dentro de este conglomerado.

Después de explicar los fundamentos, el artículo 1º dice textualmente: "... se entenderá que integran el área territorial del Conurbano Bonaerense los actuales municipios de:

Zona del sureste: Avellaneda, Quilmes y Berazategui, Florencio Varela, Almirante Brown.

Zona Gran La Plata: Berisso, Ensenada, La Plata.

Zona Sur: Presidente Perón, San Vicente. Esteban Echeverría, Ezeiza.

Zona Sur oeste: Lanús, Lomas de Zamora, La Matanza.

Zona Noreste: Vicente López, San Isidro, San Fernando, Tigre y Escobar.

Zona Noroeste: Merlo, Moreno, General Rodríguez, Pilar.

Zona Norte centro: San Martín, Tres de Febrero, San Miguel, Malvinas Argentinas, José C. Paz;

Zona Oeste: Morón, Hurlingham, Ituzaingó y Marcos Paz.

El senador provincial por el Frente para la Victoria de Pilar, José Molina, autor del proyecto, admitió en mayo de 2006 que, respecto de la ampliación de municipios al Conurbano, la Ley 13.473 "sólo incorporó cuatro distritos" y destacó que el Gran La Plata había sido incorporado al Conurbano en la ley anterior, igual que San Vicente.

"Pilar, por ejemplo, donde yo vivo no era considerado del Conurbano ni del interior, por eso a la hora de distribuir planes de obras o financiamiento nosotros nunca éramos tenidos en cuenta por el gobierno", explicó Molina.

Con esta ley, el nuevo límite del Conurbano completa el "cono urbano". Al oeste, de norte a sur, el interior provincial, separado del Co-

nurbano en su mayor parte por la Ruta 6, comienza en los municipios de Campana, Exaltación de la Cruz, Luján, General Las Heras, Cañuelas, Brandsen y Magdalena. Al este se encuentra la ciudad de Buenos Aires recorrida de norte a sur por la avenida General Paz, la Capital Federal continúa al sur separada por el Riachuelo y se recuesta al este en el Río de la Plata al norte y al sur del conglomerado.

Capítulo 3

TODAS LAS LOCALIDADES

El Conurbano Bonaerense cuenta con doscientas veintiocho localidades. Están distribuidas en veintinueve de los treinta y tres municipios de la región, ya que en cuatro de ellos no se han producido esas divisiones administrativas.

Los partidos que no computan dichas divisiones son Berisso, General Rodríguez, José C. Paz y Marcos Paz.

En cambio, se da el caso de que tres localidades pertenecen a más de un municipio: Gerli (Avellaneda y Lanús), San Francisco Solano (Almirante Brown y Quilmes) y Villa Adelina (San Isidro y Vicente López).

Otras, con nombres similares, pueden generar, incluso, confusión. Por ejemplo, representan localidades distintas Canning (Ezeiza) y Canning Sur (Esteban Echeverría); Florida y Florida Este (ambas de Vicente López); Lanús Este y Lanús Oeste (obviamente, las dos del partido de Lanús). También están aquellas homónimas, pero por supuesto, que designan localidades diferentes, como Malvinas Argentinas (en Almirante Brown y en Malvinas Argentinas) o Remedios de Escalada (en Lanús y en Tres de Febrero). Asimismo, en General San Martín existe otra localidad con un nombre similar al anteriormente citado, Villa Remedios de Escalada, pero no tiene ningún vínculo con la división de General San Martín y, menos aún, con la de Lanús.

Podemos citar otros ejemplos de nombres parecidos: Barrio Parque General San Martín pertenece al partido de General San Martín y Barrio Parque San Martín corresponde al municipio de Merlo, y no tienen, entre ellos, ningún tipo de relación. También, puede mencionarse a Ciudad Jardín del Libertador en General San Martín, y a Ciudad Jardín Lomas del Palomar en Tres de Febrero y que, obviamente, carecen de vinculación entre sí. Y tampoco guardan nexos con El Palomar de Morón.

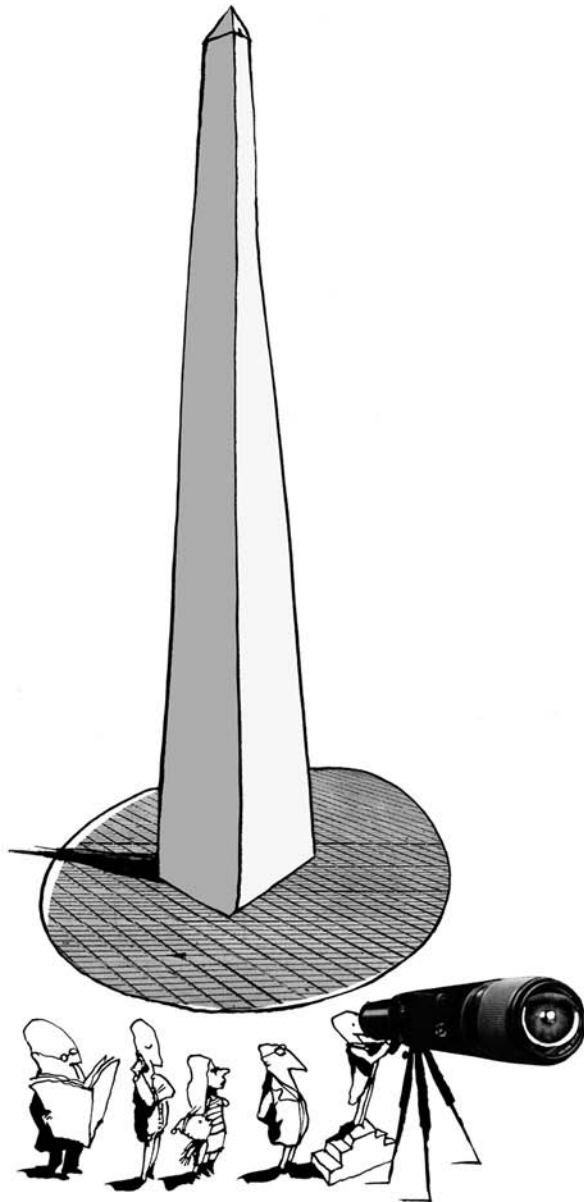
Apuntamos al respecto que, en el Conurbano, existen otras zonas que no son jurisdicciones municipales, como el área de Campo de Mayo, en San Miguel, o el del Aeropuerto, en Ezeiza. Ambas dependen del Estado Nacional y son administradas, en el primer caso, por el Estado Mayor General del Ejército (EMGE) y, en el segundo, mediante una concesión, por una empresa privada.



| LOCALIDAD | MUNICIPIO |
|----------------------------------|--------------------|
| Abasto | La Plata |
| Acassuso | San Isidro |
| Adrogué | Almirante Brown |
| Aldo Bonzi | La Matanza |
| Alejandro Korn | San Vicente |
| América Unida | Presidente Perón |
| Avellaneda Centro | Avellaneda |
| Banfield | Lomas de Zamora |
| Barrio Justicialista N° 1 | Ezeiza |
| Barrio Parque General San Martín | General San Martín |
| Barrio Parque San Martín | Merlo |
| Béccar | San Isidro |
| Belén de Escobar | Escobar |
| Bella Vista | San Miguel |
| Benavídez | Tigre |
| Berazategui Centro | Berazategui |
| Bernal | Quilmes |
| Billinghurst | General San Martín |
| Bosques | Florencio Varela |
| Boulogne Sur Mer | San Isidro |
| Budge | Lomas de Zamora |
| Burzaco | Almirante Brown |
| Canning | Ezeiza |
| Canning Sur | Esteban Echeverría |
| Carapachay | Vicente López |
| Caseros | Tres de Febrero |
| Castelar | Morón |
| City Bell | La Plata |
| Ciudadela | Tres de Febrero |
| Ciudad Evita | La Matanza |
| Ciudad Jardín del Libertador | General San Martín |
| Ciudad Jardín Lomas del Palomar | Tres de Febrero |
| Claypole | Almirante Brown |



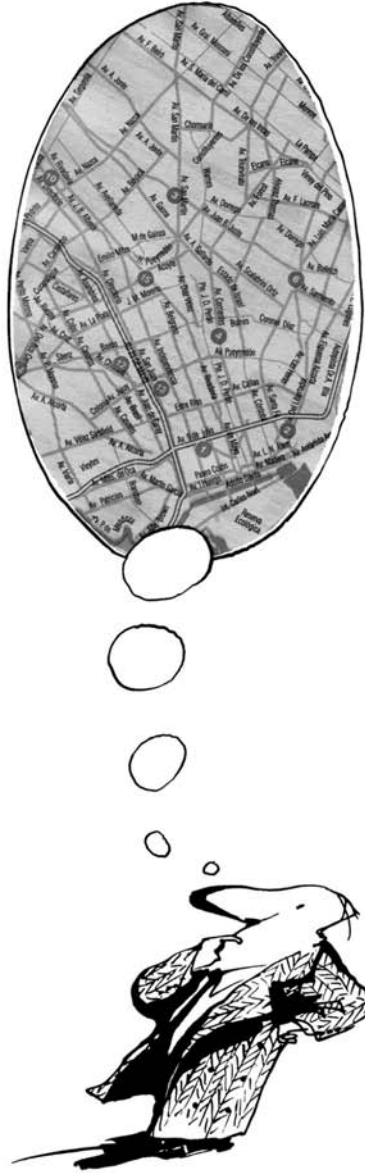
| LOCALIDAD | MUNICIPIO |
|---------------------------|---------------------|
| Crucecita | Avellaneda |
| Cuartel V | Moreno |
| Churruca | Tres de Febrero |
| Del Viso | Pilar |
| Dique Luján | Tigre |
| Dock Sud | Avellaneda |
| Domselaar | San Vicente |
| Don Bosco | Quilmes |
| Don Orione | Almirante Brown |
| Don Torcuato | Tigre |
| El Dique | Ensenada |
| El Jagüel | Esteban Echeverría |
| El Libertador | Tres de Febrero |
| El Palomar | Morón |
| El Pato | Berazategui |
| El Peligro | La Plata |
| El Talar | Tigre |
| El Triángulo | Malvinas Argentinas |
| Ensenada Centro | Ensenada |
| Estanislao Zeballos | Florencio Varela |
| Etcheverry | La Plata |
| Ezeiza Centro | Ezeiza |
| Ezpeleta | Quilmes |
| Fátima | Pilar |
| Fiorito | Lomas de Zamora |
| Florencio Varela Centro | Florencio Varela |
| Florida | Vicente López |
| Florida Oeste | Vicente López |
| Francisco Álvarez | Moreno |
| Garín | Escobar |
| General Pacheco | Tigre |
| General San Martín Centro | General San Martín |
| Gerli | Avellaneda |



| LOCALIDAD | MUNICIPIO |
|-----------------------|---------------------|
| Gerli | Lanús |
| Glew | Almirante Brown |
| Gobernador J.A. Costa | Florencio Varela |
| Gonnet | La Plata |
| González Catán | La Matanza |
| Gorna | La Plata |
| Grand Bourg | Malvinas Argentinas |
| Gregorio Laferrere | La Matanza |
| Guernica | Presidente Perón |
| Gutiérrez | Berazategui |
| Haedo | Morón |
| Hudson | Berazategui |
| Hurlingham centro | Hurlingham |
| Ingeniero Allan | Florencio Varela |
| Ingeniero Maschwitz | Escobar |
| Isidro Casanova | La Matanza |
| Ituzaingó centro | Ituzaingó |
| José Ingenieros | Tres de Febrero |
| José León Suárez | General San Martín |
| José Mármol | Almirante Brown |
| La Capilla | Florencio Varela |
| Lagomarsino | Pilar |
| La Lonja | Pilar |
| La Lucila | Vicente López |
| Lanús Este | Lanús |
| Lanús Oeste | Lanús |
| La Plata Centro | La Plata |
| La Reja | Moreno |
| La Tablada | La Matanza |
| La Unión | Ezeiza |
| Libertad | Merlo |
| Lisandro Olmos | La Plata |
| Loma Hermosa | Tres de Febrero |



| LOCALIDAD | MUNICIPIO |
|------------------------|---------------------|
| Lomas de Zamora Centro | Lomas de Zamora |
| Longchamps | Almirante Brown |
| Los Hornos | La Plata |
| Los Polvorines | Malvinas Argentinas |
| Los Troncos del Talar | Tigre |
| Luis Guillón | Esteban Echeverría |
| Llavallol | Lomas de Zamora |
| Malvinas Argentinas | Almirante Brown |
| Malvinas Argentinas | Malvinas Argentinas |
| Manuel Alberti | Pilar |
| Manzanares | Pilar |
| Maquinista Savio | Escobar |
| Mariano Acosta | Merlo |
| Martín Coronado | Tres de Febrero |
| Martínez | San Isidro |
| Matheu | Escobar |
| Melchor Romero | La Plata |
| Merlo Centro | Merlo |
| Ministro Rivadavia | Almirante Brown |
| Monte Chingolo | Lanús |
| Monte Grande | Esteban Echeverría |
| Moreno Centro | Moreno |
| Morón Centro | Morón |
| Munro | Vicente López |
| Muñiz | San Miguel |
| Nordelta | Tigre |
| Nueve de Abril | Esteban Echeverría |
| Olivos | Vicente López |
| Once de Septiembre | Tres de Febrero |
| Pablo Nogués | Malvinas Argentinas |
| Pablo Podestá | Tres de Febrero |
| Paso del Rey | Moreno |
| Pereyra | Berazategui |



| LOCALIDAD | MUNICIPIO |
|----------------------|--------------------|
| Pilar Norte | Pilar |
| Pilar Sur | Pilar |
| Piñeyro | Avellaneda |
| Plátanos | Berazategui |
| Pontevedra | Merlo |
| Presidente Derqui | Pilar |
| Punta Lara | Ensenada |
| Quilmes Centro | Quilmes |
| Rafael Calzada | Almirante Brown |
| Rafael Castillo | La Matanza |
| Ramos Mejía | La Matanza |
| Ranelagh | Berazategui |
| Remedios de Escalada | Lanús |
| Remedios de Escalada | Tres de Febrero |
| Ricardo Rojas | Tigre |
| Rincón de Milberg | Tigre |
| Sáenz Peña | Tres de Febrero |
| San Andrés | General San Martín |
| San Antonio de Padua | Merlo |
| San Carlos | La Plata |
| San Fernando Centro | San Fernando |
| San Francisco Solano | Almirante Brown |
| San Francisco Solano | Quilmes |
| San Isidro Centro | San Isidro |
| San José | Almirante Brown |
| San Justo | La Matanza |
| San Lorenzo | La Plata |
| San Miguel Centro | San Miguel |
| Santa Rosa | Florencio Varela |
| Santos Lugares | Tres de Febrero |
| San Vicente Centro | San Vicente |
| Sarandí | Avellaneda |
| Savoia | La Plata |

| LOCALIDAD | MUNICIPIO |
|------------------------------|---------------------|
| Sordeaux | Malvinas Argentinas |
| Sourigues | Berazategui |
| Spegazzini | Ezeiza |
| Tapiales | La Matanza |
| Temperley | Lomas de Zamora |
| Tierras Altas | Malvinas Argentinas |
| Tigre Centro | Tigre |
| Tolosa | La Plata |
| Tortuguitas | Malvinas Argentinas |
| Tristán Suárez | Ezeiza |
| Trujui | Moreno |
| Turdera | Lomas de Zamora |
| Valentín Alsina | Lanús |
| Veinte de Junio | La Matanza |
| Vicente López | Vicente López |
| Victoria | San Fernando |
| Villa Adelina | San Isidro |
| Villa Adelina | Vicente López |
| Villa Astolfi | Pilar |
| Villa Ayacucho | General San Martín |
| Villa Ballester | General San Martín |
| Villa Bernardo Monteagudo | General San Martín |
| Villa Bosch | Tres de Febrero |
| Villa Brown | Florencio Varela |
| Villa Centenario | Lomas de Zamora |
| Villa Coronel Zapiola | General San Martín |
| Villa Chacabuco | General San Martín |
| Villa de Mayo | Malvinas Argentinas |
| Villa Domínico | Avellaneda |
| Villa Elvira | La Plata |
| Villa España | Berazategui |
| Villa General Antonio Sucre | General San Martín |
| Villa General Juan Las Heras | General San Martín |

| LOCALIDAD | MUNICIPIO |
|--|--------------------|
| Villa General Necochea | General San Martín |
| Villa General Tomás Guido | General San Martín |
| Villa Godoy Cruz | General San Martín |
| Villa Granaderos de San Martín | General San Martín |
| Villa Gregoria Matorral | General San Martín |
| Villa Juan Martín de Pueyrredón | General San Martín |
| Villa La Florida | Quilmes |
| Villa Libertad | General San Martín |
| Villa Luzuriaga | La Matanza |
| Villa Lynch | General San Martín |
| Villa Madero | La Matanza |
| Villa Maipú | General San Martín |
| Villa Marques de Aguado | General San Martín |
| Villa Martelli | Vicente López |
| Villa Parque San Lorenzo | General San Martín |
| Villa Parque Presidente Figueroa Alcorta | General San Martín |
| Villa Raffo | Tres de Febrero |
| Villa Remedios de Escalada | General San Martín |
| Villa Rosa | Pilar |
| Villa Sarmiento | Morón |
| Villa San Luis | Florencio Varela |
| Villa Tesei | Hurlingham |
| Villa Udaondo | Ituzaingó |
| Villa Vatteone | Florencio Varela |
| Villa Yapeyú | General San Martín |
| Virrey del Pino | La Matanza |
| Virreyes | San Fernando |
| Wilde | Avellaneda |
| William Morris | Hurlingham |
| Zelaya | Pilar |

Capítulo 4

BUENOS AIRES

135 Gobiernos locales
135 Municipios-partidos
8 Secciones electorales

- El Gobernador puede ser reelegido sólo por un mandato consecutivo. Para que pueda volver a ser candidato, debe cumplirse un intervalo que se extiende por un período completo.
- Los intendentes son reelegidos indefinidamente.
- Todos los municipios tienen concejos deliberantes.
- La Legislatura es bicameral.

El 28 de octubre de 2007 hubo elecciones en los ciento treinta y cuatro (134) municipios bonaerenses que había hasta ese momento, a través de las cuales se renovaron, de forma parcial, los concejos deliberantes, como habitualmente se hace cada dos años, y fueron designados los nuevos intendentes. En simultaneidad, en el orden provincial, fueron elegidos el gobernador, su vice, legisladores provinciales y consejeros escolares. Si bien los consejeros escolares figuran en la misma boleta de los intendentes y de los concejales (motivo por lo cual se votan juntos), no son una representación municipal, sino que, en cambio, se trata de organismos descentralizados del Poder Ejecutivo provincial.

El 22 de diciembre de 2009, la Legislatura sancionó la ley que creó el municipio número 135. Lezama, que se separó del partido de Chascomús y pertenece al interior provincial, elegirá sus autoridades recién en las elecciones de 2011.

En el ámbito nacional en el 2007, fueron elegidos el Presidente de la Nación con su vice y la mitad de los diputados nacionales que representan a la provincia de Buenos Aires en el Congreso Nacional. En tanto que las bancas para el Senado Nacional fueron votadas en el 2005 por un período de seis años.

El interior de la provincia de Buenos Aires contaba con 101 municipios-partidos antes de la creación de Lezama que se distribuyen en siete secciones electorales. El 59,40% de los intendentes fueron reelegidos en sus cargos el 28 de octubre de 2007. Mientras que sesenta jefes municipales fueron ratificados por el voto popular de los 101 mandatos que estaban en juego, en esa fecha.

A pesar de abarcar más del 90% del territorio bonaerense, desde el punto de vista electoral (comicios nacionales), el interior provincial sólo representa el 30%, aproximadamente, de los votos de la provincia más grande de la Argentina.

El 28 de octubre de 2007, el padrón electoral del interior bonaerense, para elegir Presidente de la Nación, fue de 3.026.886 electores.

Elecciones provinciales

Con la lista del Frente para la Victoria, el 28 de octubre de 2007 fueron elegidos Daniel Scioli y Alberto Balestrini como gobernador y vicegobernador de la provincia de Buenos Aires, respectivamente. De acuerdo con el escrutinio definitivo registrado por la Junta Electoral Bonaerense obtuvieron 3.376.795 votos (48,24%).

| Partido Político o Alianza Electoral | Votos y porcentajes |
|---|----------------------------|
| Frente para la Victoria – Daniel Scioli | 3.376.795 votos (48,24%) |
| Coalición Cívica – Margarita Stolbizer | 1.158.672 votos (16,55%) |
| Unión-PRO – Francisco de Narváez | 1.047.126 votos (14,96%) |
| Unión Cívica Radical – Ricardo Alfonsín | 350.227 votos (5,00%) |
| Sociedad Justa – Jorge Sarghini | 203.057 votos (2,90%) |
| Unión del Centro Democrático – Alieto Guadagni | 173.187 votos (2,47%) |
| Partido Unidad Federalista – Luis Patti | 171.667 votos (2,45%) |
| Partido Socialista Auténtico – Luis Brunati | 121.777 votos (1,74%) |
| VAMOS – Juan Carlos Blumberg | 88.180 votos (1,26%) |
| MST – Carlos Tinnirello | 69.303 votos (0,99%) |
| Recrear para el Crecimiento – Sergio Nahabetián | 64.990 votos (0,93%) |
| Partido Obrero – Daniel Rapanelli | 55.073 votos (0,79%) |
| PTS-MAS-IS – Edgardo Rodríguez | 44.765 votos (0,64%) |
| Unión Popular – Daniel Herrera | 25.215 votos (0,36%) |
| Partido de los Comunistas – Guillermo Sullings | 25.107 votos (0,36%) |
| Mov. Indep. Jub. y Desocup. – Nina Peloso | 24.773 votos (0,35%) |

FUENTE: Junta Electoral Bonaerense

El total de votos que se registró en esa fecha fue de 7.979.942 (77,26%); desglosado en 6.999.914 de votos positivos (87,72%); en blanco, 913.214 (11,44%); y nulos, 66.814 (0,84%). Mientras que el padrón electoral para elegir gobernador fue de 10.328.444.

El 28 de octubre de 2007 fueron elegidos también el Presidente y el Vicepresidente, pero para esos cargos, el padrón electoral en la provincia de Buenos Aires tuvo 258.475 electores menos que para designar gobernador y vicegobernador, y esto no se debió a ningún error.

Para la elección de Presidente o de legisladores nacionales, los padrones electorales no son iguales a aquellos de los comicios convocados para designar gobernador, legisladores provinciales, intendentes, concejales y consejeros escolares. Tal diferencia está establecida por la ley electoral argentina, que no habilita a los extranjeros inscriptos como tales a elegir autoridades nacionales.

El padrón electoral para Presidente de la Nación, en la provincia de Buenos Aires, fue, entonces, de 10.069.969 electores; lo que constituyó el 37,06% del padrón nacional.

Estos datos, proporcionados por la Cámara Nacional Electoral, pertenecen al escrutinio definitivo, que contempla a los electores residentes en el exterior y a los privados de la libertad (estos últimos votaron por primera vez en la historia argentina, en estas elecciones).

**PADRONES PROVINCIA DE BUENOS AIRES
28 DE OCTUBRE DE 2007**

**Padrón para gobernador: 10.328.444
(Junta Electoral Bonaerense)**

**Padrón para presidente: 10.069.969
(Cámara Nacional Electoral)**

Diferencia: 258.475 electores

La líder de Generación para un Encuentro Nacional (GEN), Margarita Stolbizer, acompañada (como vice) por el ex intendente radical de Bahía Blanca, Jaime Linares, representó en la provincia a la Coalición Cívica, que, en el orden nacional, lidera Elisa Carrió. Así como en la provincia de Buenos Aires se ubicó en el segundo puesto, en las preferencias del electorado, ocurrió lo mismo en el ámbito nacional para elegir Presidente de la Nación.

El empresario Francisco de Narváez también obtuvo una importante cosecha de votos, lo que le permitió ubicarse en el tercer lugar de las preferencias provinciales. Su referente en el ámbito nacional fue el jefe de Gobierno porteño, Mauricio Macri, quien para las elecciones del 28 de octubre de 2007 no presentó candidatura presidencial. En la lista, De Narváez fue acompañado por Jorge Macri (primo de Mauricio), con los partidos Unión Celeste y Blanco y Propuesta Republicana (Unión-PRO).

Ya el cuarto puesto para gobernador bonaerense empezó a marcar una escasa adhesión popular y se diferenció, claramente, del segundo y el tercer lugar. Este sitio le correspondió (obtuvo apenas el 5% de los votos) a la Unión Cívica Radical (UCR), encabezada en la provincia por Ricardo Alfonsín (uno de los hijos del ex presidente Raúl Alfonsín) y el actor Luis Brandoni. Mientras que en el orden nacional, la UCR apoyó la fórmula encabezada por Roberto Lavagna, que en ese ámbito, se ubi-

có en el tercer lugar de las preferencias de los argentinos. Esa alianza electoral se denominó Concertación UNA y el candidato a Vicepresidente fue el senador nacional que entonces presidía la UCR, Gerardo Morales.

En relación con la cantidad de votos bonaerenses, la fórmula que siguió a la lista del radicalismo oficial fue la de un sector del peronismo, el duhaldismo. Esta corriente fue conformada con dos duhaldistas puros: Jorge Sarghini y Carlos Brown. Representaron lo que luego se denominó “la pata peronista”, que acumuló votos para la candidatura presidencial de Lavagna. Esta alianza electoral, entre el radicalismo oficial y el duhaldismo, traccionó votos para el ex ministro de Economía, que en la provincia de Buenos Aires lo ubicó en un lejano tercer puesto. La Concertación UNA-Nación Avanzada obtuvo para la candidatura de Presidente de la Nación, en la provincia más poblada del país, 978.320 votos (13,68%).

En el sexto puesto, se ubicó la Unión del Centro Democrático (UCeDé), partido fundado por el ex ministro de Economía Álvaro Alsogaray. La fórmula estuvo integrada por el economista Alieto Guadagni y por Teresa González Fernández (ex esposa de Felipe Solá), y acompañó la lista presidencial del Frente Justicia, Unión y Liberación (FREJULI), liderada por el gobernador de San Luis, Alberto Rodríguez Saá.

En un lugar muy cercano, se ubicaron el Partido Unidad Federalista (PAUFE), liderado por el ex subcomisario Luis Abelardo Patti, y el Partido Socialista Auténtico, al frente del cual estuvo Luis Brunati (ex funcionario del Gobierno bonaerense de Antonio Cafiero). En el orden nacional, este partido apoyó al cineasta Fernando “Pino” Solanas. Detrás de Brunati se ubicó Juan Carlos Blumberg, con el partido VAMOS. Esta agrupación política fue partidaria de aplicar lo que se ha dado en llamar “mano dura”, en los temas de seguridad.

Sin llegar al uno por ciento de los votos, se situaron: el trotskista Movimiento Socialista de los Trabajadores (MST); el partido Recrear (fundado por el economista Ricardo López Murphy); el Partido Obrero (también seguidor de León Trotsky); la alianza integrada por el Partido de los Trabajadores Socialistas (PTS), el Movimiento al Socialismo

(MAS) e Izquierda Socialista que se atribuye la representación del revolucionario ruso en la Argentina; Unión Popular; el Partido de los Comunistas; y el Movimiento Independiente de Jubilados y Desocupados, liderado por Raúl Castells, en el orden nacional. En la provincia, la candidata a Gobernadora de esta última agrupación fue Nina Peloso (ex esposa del dirigente antes citado). Peloso, fue, además, postulante a Vicepresidenta de la Nación para estos comicios. La fórmula presidencial Castells-Peloso obtuvo en todo el territorio nacional 48.881 votos (0,26%).

Elecciones de 2009

En marzo del 2009, el Gobierno Nacional decidió adelantar las elecciones del 25 de octubre para el 28 de junio. Tomó la decisión después de que el jefe de Gobierno porteño Mauricio Macri eligiera esa fecha para realizar los comicios en la ciudad de Buenos Aires. La presidenta Cristina Fernández lo atribuyó a la necesidad de evitar una larga campaña electoral en momentos en que los efectos de la crisis financiera internacional empezaban a hacerse sentir en la Argentina. El 13 de marzo de 2009 dijo también que en este contexto se “requiere de un clima de tranquilidad despojado de lo que trae toda contienda electoral”. En *La Nación.com* de ese día explicó: “No es que esté renegando, pero lo cierto es que los argentinos no podemos tener una serie permanente de elecciones hasta octubre en el marco de la crisis. Sería casi suicida embarcar a la sociedad de aquí a octubre en una discusión permanente”, aseveró y añadió: “algunos lo han hecho”, en referencia a la decisión tomada el día anterior por Macri, que pretendió desdoblar los comicios porteños de los nacionales.

Desde la Unión-PRO y la Coalición Cívica adujeron que la medida “es una vergüenza y una avivada porque saben que en octubre el país va a estar en llamas”.

Una encuesta realizada por el diario *La Nación* del 13 y el 20 de marzo de 2009 entre 84.347 personas contabilizó el 63,69% de adhesiones a favor de adelantar las elecciones, mientras que el 32,75% ma-

nifestó su oposición. Para el 3,56% le resultó indiferente la decisión del Gobierno Nacional.

El Poder Ejecutivo confeccionó un proyecto que fue enviado al Congreso de la Nación y el 26 de marzo de 2009 el Senado lo convirtió en ley: sumó 39 votos propios y 3 aliados, una cantidad mayor a la esperada por la misma Casa Rosada.

De todos modos, el resultado de esas elecciones en la provincia de Buenos Aires reflejó un gran avance de la oposición. La Unión-PRO, encabezada por De Narváez, ganó en el total del territorio provincial para los cargos de diputado nacional con 2.606.632 votos, seguido por el Frente Justicialista para la Victoria con 2.418.104, aunque Kirchner se impuso en el Conurbano para esa misma candidatura por la diferencia de 99.047 sufragios.

El empresario triunfó en la Primera, Segunda, Cuarta, Quinta, Sexta y Octava Sección Electoral, mientras que el ex presidente sólo se impuso en la Tercera, la más poblada de la provincia.

Como consecuencia de estos comicios, a la Cámara de Diputados de la Nación ingresaron el 10 de diciembre de 2009 por la Unión-PRO 13 diputados, por el Frente Justicialista para la Victoria 12, por el Acuerdo Cívico y Social 8, y por el Nuevo Encuentro 2.

Para elegir legisladores provinciales, el kirchnerismo retuvo dos de las tres secciones electorales que en parte pertenecen al Conurbano, la Primera y la Tercera. En la Octava o Capital, que incluye a La Plata, como único municipio, Unión-PRO sacó una gran diferencia a su favor en el voto de diputado provincial. En el resto de las secciones electorales, todas del interior, también salió primera la Unión-PRO, seguida por el Acuerdo Cívico y Social. Como excepción, en la Primera Sección Electoral, que una parte pertenece al Conurbano y otra al interior provincial, el Frente Justicialista para la Victoria salió segundo.

En la elección para diputado nacional se concretó una lista espejo entre el Movimiento Federal de los Jubilados y el Movimiento Popular para la Reconquista, que llevó como cabeza de lista a Lisandro Cejas, aunque la utilización de este cuestionado recurso no le sirvió de mu-

cho, ya que no obtuvo ninguna banca a raíz de la escasa cosecha de votos.

El 28 de mayo de 2009 llegó a su fin lo que los grandes medios de información calificaron como “la novela de los dos Narváez”. El Partido para la Acción Solidaria Independiente Bonaerense (PASIB) tuvo que sacar de su lista por decisión judicial a Fernando Jesús Narváez, “el joven e ignoto candidato cuyo apellido remitía directamente a Francisco de Narváez”. Desde Unión-PRO consideraron su postulación como “una maniobra del kirchnerismo para quitarle votos” a su principal candidato en la provincia de Buenos Aires.

Para De Narváez, la impugnación de Patti como candidato nacional por el partido Con vos Buenos Aires podría haber favorecido a la Unión-PRO. El 14 de junio de 2009, una semana antes de las elecciones, el empresario confesó a *Perfil.com* que “en una elección tan reñida, el voto de él, que nunca bajó del 2%, puede significar la diferencia entre ganar y perder, y claramente sentimos que nos beneficia”. Patti fue impugnado por familiares de víctimas del ex policía, el Centro de Estudios Legales y Sociales (CELS) y varias organizaciones políticas y sociales por estar procesado por violaciones a los derechos humanos durante la última dictadura militar.

Probablemente también haya influido en la derrota de Kirchner en esta elección, tal vez en menor medida, el alejamiento de sus filas de Aldo Rico, quien en San Miguel recogió más de 40.000 votos en su postulación como concejal que lo posicionó de nuevo como candidato a intendente para el 2011 con altas posibilidades de volver a la jefatura del gobierno local.

La izquierda marxista jugó un partido aparte en el 2009. Mejor posicionado, esta vez, fue el PTS-MAS-Izquierda Socialista que llevó como segunda candidata a diputada nacional a Myriam Bregman. En los afiches proselitistas fue más difundida la figura de la prestigiosa abogada de derechos humanos que el primer postulante, Héctor Heberling. Se ubicó en el quinto lugar y recogió 107.174 votos, una cifra muy importante para este sector del electorado. A pesar de no constituir

ningún frente, el Partido Obrero juntó 79.467 sufragios que lo posicionó en el sexto puesto.

La curiosidad marxista se produjo en la alianza electoral formada entre el trotskista Movimiento Socialista de los Trabajadores (MST) y el ex maoísta Movimiento Independiente de los Jubilados y Desocupados (MIJD) de Raúl Castells. En rigor, aliados con anterioridad. Mas precisamente desde el 2008 cuando se produjo el denominado conflicto del campo y marcharon juntos a la Sociedad Rural Argentina contra la retenciones móviles a la soja. De todos modos, este encuentro en las urnas de la izquierda rural resultó un rotundo fracaso, ya que obtuvo apenas 39.976 votos. Fracaso en particular para la fuerza que a nivel nacional dirige Vilma Ripoll porque en el 2007 sólo el MST para la elección de gobernador había obtenido 69.303 votos y superado al resto de la izquierda marxista. Castells sigue sin encontrar la forma de transformar en votos el fuerte apoyo que le prestan los grandes medios de información.

Con todo, el amplio espectro de la izquierda tradicional no encontró, nuevamente, en la provincia de Buenos Aires sumar la suficiente cantidad de votos que le hubiese permitido ubicar al menos uno de sus hombres o mujeres en la Cámara de Diputados de la Nación.

TOTAL DE LA PROVINCIA DE BUENOS AIRES
28 DE JUNIO DE 2009
Candidatos a diputados nacionales – Escrutinio definitivo

| Partido Político o Alianza Electoral | Votos |
|---|--------------|
| Francisco de Narváez – Unión-PRO | 2.606.632 |
| Néstor Kirchner – Frente Justicialista para la Victoria | 2.418.104 |
| Margarita Stolbizer –Acuerdo Cívico y Social | 1.613.037 |
| Martín Sabbatella – Nuevo Encuentro | 415.961 |
| Héctor Heberling – PTS-MAS-Izquierda Socialista | 107.174 |
| Néstor Pitrola – Partido Obrero | 79.467 |
| Lisandro Cejas – Movimiento Federal de los Jubilados: 49.158 + Movimiento Popular para la Reconquista: 12.493= 61.651 votos | 61.651 |
| María Costanza Guglielmi – Frente es Posible | 60.495 |
| Marcelo Parrilli – MST-MIJD-Nueva Izquierda en Unidad | 39.976 |
| Juan Carlos Neves – Nueva Unión Ciudadana | 27.561 |
| Oscar Sánchez – Partido Vecinalista de Integración Ciudadana | 26.079 |
| Aldo Buffa – Partido Popular de la Reconstrucción | 19.632 |
| Moyra Ryan Figueroa – Partido Renovador de la Provincia de Buenos Aires | 18.633 |
| Gilda González – Partido Auténtico | 12.613 |
| Julia Gabriela Ratcliffe – Partido para la Acción Solidaria Independiente Bonaerense | 4.081 |
| José Luis Juárez – Voluntad para la Integración y el Desarrollo Auténtico | 3.576 |
| Miguel Alfeirán – Concertación Plural | 621 |

FUENTE: Juzgado Federal de Primera Instancia N° 1 de La Plata con Competencia Electoral (Jueces Antonio Pacilio, presidente, Manuel Humberto Blanco, Luis Esteban Genoud y María de Belén Vergara).

Capítulo 5

CONURBANO BONAERENSE

**33 municipios-partidos
3 secciones electorales**

Padrones para elegir Presidente de la Nación el 28 de octubre de 2007

| | |
|-------------------------|-------------------------|
| Total nacional: | 27.166.480 |
| Conurbano: | 7.043.083 |
| Interior: | <u>3.026.886</u> |
| Total provincia: | 10.069.969 |

El Conurbano Bonaerense representa aproximadamente el dos por ciento del territorio de la provincia de Buenos Aires. Si se tienen en cuenta las islas de San Fernando y Tigre, supera levemente ese porcentaje, y si se descartan y sólo se contabiliza la parte continental o urbana, no alcanza al porcentaje del dos por ciento.

El Conurbano Bonaerense es la región más poblada de la Argentina. Cobró mayor importancia desde el punto de vista electoral a partir de la reforma de la Constitución Nacional de 1994 que modificó, entre otros, el artículo 94 relacionado con la elección del Presidente y el Vicepresidente de la Nación. Estableció que “serán elegidos directamente por el pueblo” y que, para este fin, “el territorio nacional conformará un distrito único”. Antes, al primer mandatario argentino, lo designaba un colegio electoral, es decir surgía mediante el sufragio indirecto.

La reforma de 1994 es consecuencia, a su vez, de una serie de acuerdos firmados en 1993 por los ex presidentes Raúl Alfonsín y Carlos Menem que se conoce con el nombre de “Pacto de Olivos”.

Al derogarse el colegio electoral para designar al Presidente de la Nación perdieron fuerza electoral las provincias menos pobladas.

El Conurbano Bonaerense cuenta con 33 municipios y así lo establece una sumatoria de leyes y decretos bonaerenses implementados a partir de 1948.

En la elección presidencial del 28 de octubre de 2007, el padrón nacional del Conurbano representó el 25,92% del país y el 69,94% de la provincia de Buenos Aires.

Los ciudadanos inscriptos en el Conurbano Bonaerense para elegir Presidente de la Nación el 28 de octubre de 2007 fueron 7.043.083.

El 28 de octubre de 2007, la presidenta Cristina Fernández obtuvo en el Conurbano 2.389.334 votos y en el país 8.652.293 sufragios. Sólo, a modo de ejemplo, destacamos que en el Conurbano cosechó más votos que en trece provincias y la Capital Federal juntas, donde sumando los catorce distritos se alzó con 2.343.611 sufragios. Obtuvo 45.723 votos menos, una cosecha electoral superior levemente a la que cosechó en todo el país el Partido Popular de la Reconstrucción (45.318 votos).

El Conurbano Bonaerense constituyó el 25,92% del padrón electoral del país y el 69,94% de la provincia de Buenos Aires, en las elecciones presidenciales de 2007.

Se trata de provincias importantes por su cantidad de votantes como Córdoba y Mendoza y la ciudad de Buenos Aires. Este ejemplo abarca también toda La Patagonia (Chubut, Neuquén, Río Negro, Santa Cruz y Tierra del Fuego) y La Pampa, La Rioja, San Juan y San Luis.

En el 2007 en Santa Fe hubo más votos afirmativos que en Córdoba a pesar de tener un padrón levemente menor. Lo mismo ocurrió con Chubut respecto de Formosa. Catamarca tiene un padrón mayor que La Rioja y La Pampa, pero hubo menos votos positivos que en estas dos últimas. Los votos no afirmativos son los nulos y en blanco.

| Padrón nacional de las elecciones del 28 de octubre de 2007 distrito por distrito para resaltar la importancia electoral del Conurbano Bonaerense (Padrón nacional): 27.166.480 | |
|---|------------------|
| Distritos Electorales | Electores |
| Conurbano Bonaerense | 7.043.083 |
| Interior Bonaerense | 3.026.886 |
| Capital Federal | 2.583.026 |
| Córdoba | 2.369.631 |
| Santa Fe | 2.329.035 |
| Mendoza | 1.143.745 |
| Tucumán | 950.653 |
| Entre Ríos | 872.040 |
| Salta | 747.225 |
| Chaco | 705.792 |
| Misiones | 663.647 |
| Corrientes | 658.669 |
| Santiago del Estero | 559.340 |
| San Juan | 439.045 |
| Jujuy | 411.323 |
| Río Negro | 394.084 |
| Neuquén | 365.807 |
| Formosa | 333.356 |
| Chubut | 321.970 |
| San Luis | 289.359 |
| Catamarca | 241.881 |
| La Pampa | 237.002 |
| La Rioja | 211.444 |
| Santa Cruz | 160.723 |
| Tierra del Fuego | 88.052 |

FUENTE: Sobre datos proporcionados por la Cámara Nacional Electoral del Poder Judicial de la Nación. (Incluyen el voto de los residentes en el exterior y privados de libertad)

| MUNICIPALIDAD | INTENDENTE | HABITANTES Censo 2001 | SUP. KM ² | PADRÓN MUNICIPAL 28-10-2007 | PADRÓN NACIONAL 28-10-2007 | SECCIÓN ELECTORAL |
|--------------------|---|--------------------------|-------------------------|-----------------------------------|----------------------------------|----------------------|
| Almirante Brown | Darío Giustozzi (P. de la Victoria) | 515.556 | 122 | 346.601 | 337.964 | Tercera |
| Avellaneda | Jorge Ferraresi (Partido Justicialista) | 328.980 | 55 | 265.523 | 254.127 | Tercera |
| Berazategui | Juan José Mussi (Partido Justicialista) Reelegido | 287.913 | 188 | 204.355 | 198.449 | Tercera |
| Berisso | Enrique Slezack (Pdo. de la Victoria) Reelegido | 80.092 | 135 | 64.963 | 64.126 | Tercera |
| Ensenada | Mario Secco (Pdo. de la Victoria) Reelegido | 51.448 | 101 | 45.137 | 44.724 | Tercera |
| Escobar | Sandro Guzmán (Partido Justicialista) | 178.155 | 227 | 121.655 | 119.998 | Primera |
| Esteban Echeverría | Fernando Gray (Partido Justicialista) | 243.974 | 120 | 166.872 | 162.538 | Tercera |
| Ezeiza | Alejandro Granados (Partido Justicialista) Reelegido | 118.807 | 223 | 80.872 | 79.577 | Tercera |
| Florencio Varela | Julio César Pereyra (Fte. para la Victoria) Reelegido | 348.970 | 190 | 229.798 | 225.277 | Tercera |
| General Rodríguez | Juan Pablo Anghileri (Fte. para la Victoria) Interino | 67.931 | 360 | 47.703 | 47.158 | Primera |
| General San Martín | Ricardo Ivoskus (Frente Cívico para la Concertación Vecinal – San Martín con Hon- estidad y Trabajo) Reelegido | 403.107 | 56 | 306.415 | 292.372 | Primera |
| Hurlingham | Luis Acuña (Partido Justicialista) Reelegido | 172.245 | 36 | 131.509 | 127.105 | Primera |
| Ituzaingó | Alberto Descalzo (Fte. para la Victoria) Reelegido | 158.121 | 39 | 117.218 | 114.285 | Primera |
| José C. Paz | Mario Ishii (Fte. para la Victoria) Reelegido | 230.208 | 50 | 158.004 | 155.387 | Primera |
| La Matanza | Fernando Espinoza (Fte. para la Victoria) | 1.255.288 | 323 | 807.060 | 773.486 | Tercera |

| | | | | | | |
|---------------------|--|---------|--------------------------|---------|---------|---------|
| Lanús | Darío Díaz Pérez (Pdo. de la Victoria) | 435.082 | 45 | 365.958 | 348.584 | Tercera |
| La Plata | Oscar Pablo Bruera (Partido Progreso Social) | 574.369 | 926 | 459.229 | 441.981 | Octava |
| Lomas De Zamora | Martín Insaurrealde (Partido Justicialista) | 591.345 | 89 | 431.074 | 415.087 | Tercera |
| Malvinas Argentinas | Jesús Cariglino (Partido Justicialista) Reelegido | 290.691 | 63 | 196.898 | 194.526 | Primera |
| Marcos Paz | Ricardo Curutchet (Frente Cívico para la Concertación Vecinal de Marcos Paz) Reelegido | 43.400 | 470 | 30.907 | 30.546 | Primera |
| Merlo | Raúl Othacehé (Fte. para la Victoria) Reelegido | 469.985 | 170 | 319.164 | 312.025 | Primera |
| Moreno | Andrés Arregui (Fte. para la Victoria) Reelegido | 380.503 | 180 | 246.567 | 242.614 | Primera |
| Morón | Lucas Ghi (Nuevo Morón) | 309.380 | 56 | 253.045 | 241.938 | Primera |
| Pilar | Humberto Zúccaro (Fte. para la Victoria) Reelegido | 232.463 | 355 | 141.518 | 140.015 | Primera |
| Presidente Perón | Aníbal Regueiro (Participación de Ciudadanos Libres para el Cambio) Reelegido | 60.191 | 121 | 43.000 | 42.085 | Tercera |
| Quilmes | Francisco Gutiérrez (Polo Social) | 518.788 | 125 | 400.545 | 385.537 | Tercera |
| San Fernando | Gerardo Amieiro (Partido Justicialista) Reelegido | 151.131 | 940 Incluye las islas | 117.838 | 114.975 | Primera |
| San Isidro | Gustavo Posse (Fte. Cívico Concertación Acción Vecinal) Reelegido | 291.505 | 48 | 260.811 | 249.582 | Primera |
| San Miguel | Joaquín de la Torre (Pdo. de la Victoria) | 253.086 | 80 | 178.009 | 174.491 | Primera |
| San Vicente | Antonio Di Sabatino (Pdo. de la Victoria) Ganó por 97 votos | 44.529 | 666 | 34.074 | 33.395 | Tercera |
| Tigre | Sergio Massa (Fte. para la Victoria) | 301.223 | 360 Incluye las islas | 215.840 | 211.759 | Primera |

| | | | | | | |
|--------------------|---|---------|----|---------|---------|---------|
| Tres De Febrero | Hugo Curto (Fte. para la Victoria) Reelegido | 336.467 | 46 | 260.497 | 246.544 | Primera |
| Vicente López | Enrique García (Frente Comunal Vec- cinal de Vte. López) Reelegido | 274.082 | 39 | 232.079 | 220.826 | Primera |

FUENTES: Dirección Provincial de Estadística, Censo 2001, Junta Electoral Bonaerense (28-10-07), Cámara Federal de Apelaciones de La Plata y Juez Federal con Competencia Electoral (28-10-07).

Capítulo 6

LOS TREINTA Y TRES GOBIERNOS LOCALES

En las elecciones del 28 de octubre de 2007, se produjeron grandes cambios en la conducción de los gobiernos de los municipios del Conurbano Bonaerense, siendo derrotados caudillos históricos, considerados imbatibles hasta entonces.

El peronismo tradicional sufrió bajas en Almirante Brown, Lanús, La Plata, Presidente Perón, Quilmes, San Miguel y San Vicente. Mientras que el *vecinalismo proveniente de la última dictadura militar* fue derrotado en Esteban Echeverría y en Tigre. Al mismo tiempo, se consolidaron los intendentes de Berisso, Ensenada, General San Martín, Marcos Paz y Morón.

La sorpresa fue dada por Escobar, bastión de los seguidores del ex subcomisario Luis Abelardo Patti. Si bien la agrupación del ex represor se impuso en las elecciones municipales, el intendente y la mayoría de los concejales de su partido pegaron un salto e ingresaron en el kirchnerismo, a los pocos meses de las elecciones, dejando al Partido Unidad Federalista (PAUFE) con un solo edil en el concejo deliberante y sin el gobierno municipal.

También fue destronado el sector del justicialismo liderado por Aldo Rico, que gobernaba San Miguel, en forma ininterrumpida, desde 1999, aunque el ex líder carapintada volvió a ser candidato, esta vez como concejal para la renovación parcial del concejo deliberante, y se impuso en las elecciones del 2009.

Con todo, la derrota más resonante fue la del ex intendente de Lanús, Manuel Quindimil, quien había sido reelegido, consecutivamente, desde el advenimiento de la democracia en 1983. Es más, su primera victoria se había producido mucho antes, el 11 de marzo de 1973, cuando acompañó el triunfo de la fórmula presidencial del Frente Justicialista

para la Liberación Nacional (FREJULI), de Héctor J. Cámpora y Vicente Solano Lima. La primera gestión de Quindimil fue interrumpida con el golpe de Estado del 24 de marzo de 1976. En rigor, renunció en mayo de ese año, porque los militares querían que permaneciera en el cargo, pero finalmente, accedieron a que abandonara la municipalidad. Quindimil fue designado siete veces intendente, todas elegidas por el voto popular.

Otro de los cambios tuvo lugar en los dos municipios gobernados durante décadas por intendentes vecinalistas, emparentados con la última dictadura, como Alberto Groppi, en Esteban Echeverría, y Ricardo Ubieto, en Tigre. Este último ya había fallecido cuando aconteció la derrota de su agrupación. El ex titular de la Administración Nacional de Seguridad Social (ANSeS) y ex Jefe de Gabinete de la Nación, Sergio Massa, en realidad no superó en votos propios con el Frente para la Victoria a los seguidores de Ubieto, sino que logró el triunfo al haber utilizado las cuestionadas listas espejo, que habían sido autorizadas por la Junta Electoral Bonaerense.

Además, un bastión del duhaldismo fue derrotado inesperadamente en Almirante Brown; (tierra del ex diputado nacional Jorge Villaverde) a manos del desconocido Darío Giutozzi.

Asimismo, Quilmes fue de los municipios arrebatados al peronismo tradicional. Si bien en este distrito, la intentona del ministro Aníbal Fernández por sostener hasta último momento a su delfín, Sergio Villordo, chocó contra el abierto apoyo que la Casa Rosada le brindó al dirigente sindical Francisco “Barba” Gutiérrez, quien finalmente, se quedó con el triunfo en ese municipio del sur del Conurbano. En La Plata, Pablo Bruera, con una colectora kirchnerista, liquidó las esperanzas reeleccionistas de Julio Alak. Curiosamente, más tarde los roles se cambiaron: Alak se acercó más al Gobierno Nacional y fue nombrado primero como representante del Estado en Aerolíneas Argentinas, luego gerente general y el 7 de julio de 2009 asumió como ministro de Justicia, Seguridad y Derechos Humanos de la Nación. En cambio, Bruera se fue alejando cada vez más de la Casa Rosada hasta ponerse finalmente como princi-

pal enemigo del kirchnerismo platense tras haber sido denunciado de no haber promovido la candidatura a diputado nacional de Néstor Kirchner en las elecciones de 2009.

Las gestiones de los nuevos intendentes, como Mario Secco (Ensenada); Antonio Di Sabatino (San Vicente); Aníbal Regueiro (Presidente Perón), o Martín Sabbatella (Morón), se fortalecieron; si bien hay que recordar, que ya estaban. En el caso de Regueiro, el kirchnerismo hizo un mea culpa posterior por no haberlo apoyado contra la embestida del duhaldismo, que lo había destituido meses antes de las elecciones de octubre de 2007 y desechó colgarlo como lista colectora de Daniel Scioli y Cristina Fernández.

Es dable destacar al intendente de Berazategui, Juan José Mussi, que a pesar de pertenecer al peronismo tradicional ha demostrado que es imbatible en su territorio. En el 2005, por las elecciones a senadores nacionales en la provincia de Buenos Aires, Mussi, que, en ese momento, apoyaba al duhaldismo, fue el único que pudo ganarle al kirchnerismo en el Conurbano. En el 2007, ya aliado a la Casa Rosada, fue reelegido como intendente con el 54,22% de los votos, con una diferencia de 39,38 puntos de su inmediato seguidor.

El ex ministro de Trabajo del gobierno de Raúl Alfonsín, Juan Manuel Casella, reapareció en la política local y fue candidato a intendente por el radicalismo de Avellaneda en octubre de 2007. No obtuvo un buen resultado: salió quinto, con apenas el 7,99% de los votos.

En los primeros meses de 2009, el intendente de Morón, Martín Sabbatella, pidió una licencia en su cargo hasta el 10 de diciembre de ese año. Lo hizo con motivo de presentar su candidatura a diputado nacional por la provincia de Buenos Aires al frente de un partido propio. Anticipó que el 10 de diciembre iba a renunciar a la intendencia más allá del resultado de las elecciones legislativas del 28 de junio de 2009. Sabbatella fue elegido diputado nacional y obtuvo un importante cuarto lugar en las preferencias de los bonaerenses. En un principio asumió como intendente interino y después en forma definitiva, el primer concejal de su boleta electoral y luego secretario de Gobierno municipal, Lucas Ghi.

El 28 de octubre de 2007, la candidata presidencial Cristina Fernández ganó en treinta de los treinta y tres municipios del Conurbano Bonaerense.

En Malvinas Argentinas, registró el mayor porcentaje de votos con el 61,18%. Los tres municipios en los que perdió y salió segunda fueron La Plata, San Isidro y Vicente López. En este último, sufrió la mayor derrota: sólo sumó el 23,82% de los sufragios.

Listas espejo

La cuestionada resolución respecto de las denominadas listas espejo, que permitió a Massa ganar las elecciones en el municipio de Tigre, tiene la característica de habilitar a dos o más partidos políticos a sumar los votos de distintas listas, pero con los mismos candidatos, para que se les asignen los cargos. Así lo hizo el Frente para la Victoria con Acción para Crecer de Tigre. En realidad, gran parte de los partidos políticos utilizaron este procedimiento. En el 2007, al menos, lo hicieron en dieciséis municipios de los treinta y tres del Conurbano.

Unión-PRO lo hizo con la UCeDé en Almirante Brown, con el Paufe en Esteban Echeverría, Lomas de Zamora y San Vicente, y con un partido vecinalista en San Isidro. En Berisso, Unión – Pro, además del Paufe, sumó a Recrear de López Murphy, pero los votos obtenidos no les permitieron obtener una banca de concejal ni un cargo de consejero escolar en este último caso. Además de los acuerdos que realizó con Unión-PRO, el Paufe, independientemente, se unió con Recrear en Berazategui, Presidente Perón, Quilmes, San Fernando y Tres de Febrero.

En tanto, la UCeDé, fuera de los acuerdos antes citados, hizo listas espejo con el partido VAMOS, de Juan Carlos Blumberg, en General Rodríguez, y con una agrupación *vecinalista* de Vicente López.

La Unión Cívica Radical (UCR), que presidía el senador Gerardo Morales, también utilizó la cuestionada resolución de la Junta Electoral Bonaerense. Estableció este acuerdo con un partido vecinalista en José

C. Paz y con el neoduhaldista Movimiento Popular Bonaerense (MOPOBO) en Ezeiza. El referente del MOPOBO, en Pilar, fue Adrián Maciel, sobrino del jefe de la SIDE menemista Miguel Ángel Toma, quien en 2009 respaldó a De Narváez.

Al acuerdo de la UCR se sumaron tres partidos en Esteban Echeverría: la UCR, Sociedad Justa, de Roberto Lavagna, y un partido vecinalista. La Coalición Cívica de Elisa Carrió hizo lo propio también en Esteban Echeverría, pero con otra fuerza local. No fue la primera vez, ya en los comicios anteriores de 2005, cuando la Coalición no existía como tal, pero se expresaba como ARI, también había hecho lista espejo con una agrupación vecinalista. Entonces, el ARI estaba integrado por el sector que luego se escindió y constituyó el denominado SI (Solidaridad e Igualdad) que comanda el diputado nacional Eduardo Macaluse.

La sorpresa, en el empleo de este mecanismo indirecto de sumatoria de votos, la aportó también la izquierda más “radicalizada”. En San Vicente se juntaron cuatro de ellos: el trotskista Movimiento Socialista de los Trabajadores (MST) de la dirigente Vilma Ripoll; el Partido de los Comunistas; el Partido Socialista Auténtico, que en la provincia de Buenos Aires apoyó la candidatura presidencial de Fernando “Pino” Solanas, y el Partido de la Revolución Democrática, del periodista Miguel Bonasso.

Los ciudadanos tomaron conocimiento público de las listas espejo en 1999, cuando la flamante Alianza (UCR-FREPASO) ganó las elecciones presidenciales y superó al Partido Justicialista, que llevó la fórmula Eduardo Duhalde – Ramón “Palito” Ortega. El asombro se produjo porque en la provincia de Buenos Aires también obtuvo más votos, pero perdió. ¿Cómo? Precisamente, el poderoso peronismo comandado por Duhalde utilizó este recurso para favorecer a su fórmula bonaerense, integrada por Carlos Ruckauf y Felipe Solá, y derrotar a Graciela Fernández Meijide, que había conseguido más votos como candidata a la Gobernación. Pudo hacerlo porque sumó los votos de la UCeDé de Alsogaray.

En las elecciones de 2001, el PJ repitió el esquema en todo el Conurbano con la UCeDé, el Partido Progreso Social y el Frente Compromiso Social.

Las listas espejo no estuvieron ausente tampoco en el 2009, ya que se utilizaron en veintitrés de los treinta y tres municipios de la región. En contraposición con el 2007, el sector que más recurrió a este procedimiento fue el kirchnerismo en sus distintas variantes y quienes menos lo utilizaron fueron las diversas fuerzas colgadas a la lista de De Narváez.

Las fuerzas municipales que apoyaron a Kirchner hicieron listas espejo como Partido Justicialista (PJ) y Partido Progreso Social (PPS) en Almirante Brown, Avellaneda, Berisso, Esteban Echeverría, Ezeiza, Florencio Varela, General Rodríguez, General San Martín, Hurlingham, Ituzaingó, José C. Paz, Lanús, Malvinas Argentinas, San Fernando, San Isidro, San Vicente y Tres de Febrero. En Tigre, al PJ y al PPS se sumó una fuerza vecinalista. En La Plata las listas espejo kirchneristas se expresaron como Frente Justicialista para la Victoria y Frente Renovador Platense y en Presidente Perón el PJ sumó votos con el partido del intendente Regueiro.

Como queda dicho, en el único municipio donde fuerzas locales afines a De Narváez y Macri utilizaron este recurso fue en San Isidro, donde el Partido Federal y la Agrupación Ciudadana del concejal Pablo Chamatrópulos hicieron una excelente elección que finalmente fue perdida, porque también el intendente Gustavo Posse utilizó este procedimiento de sumatoria de votos entre su partido vecinal e Integración y Movilidad Social. Es más, formalmente el Partido Federal se ubicó primero con el 27,03% de los votos seguido por la agrupación del intendente con el 24,62%.

Otros partidos políticos recurrieron también a este cuestionado recurso. La Unión Cívica Radical hizo lista espejo en Berazategui con el ARI, en Esteban Echeverría con el GEN de Margarita Stolbizer, en Florencio Varela nuevamente con el ARI, en José C. Paz con una fuerza vecinalista, en San Isidro con la Coalición Cívica y en San Miguel con Consenso Federal de Cobos.

Las agrupaciones de Carrió en sus distintas versiones (ARI, Coalición Cívica y Acuerdo Cívico y Social) se asociaron a otras fuerzas en Berazategui, Esteban Echeverría, Florencio Varela, San Isidro y Tigre; en este último sumó votos con el partido del ex intendente Ubieto. En tanto, Consenso Federal de Cobos hizo lo propio en Florencio Varela y en San Miguel.

Avance de la oposición

En las elecciones anticipadas de 2009, la oposición consiguió un notable aumento en su caudal electoral. Por principal frente opositor se entiende el que constituyeron De Narváez, Macri y Solá, ya que el que expresa la coalición liderada por Carrió tuvo un importante retroceso. Este sector, sin embargo, obtuvo un difícil triunfo en San Isidro al establecer un nuevo realineamiento político con el intendente Posse alejado ya definitivamente del kirchnerismo. Tan peleada estuvo la elección en San Isidro que se retrasó el escrutinio definitivo de la Primera Sección Electoral por la impugnación realizada por el concejal Chamatrópulos, cabeza de las listas espejo del Partido Federal y la Agrupación Ciudadana, por la quinta banca en el concejo deliberante, que finalmente fue adjudicada al oficialismo municipal. Insólitamente, en el orden local la macrista Propuesta Republicana (PRO) se presentó por separado y obtuvo sólo dos votos.

En el ámbito local, Unión-PRO sólo se impuso en General Rodríguez y en Vicente López, así como tampoco lo logró ninguna otra de sus variantes en otros distritos como el Partido Federal, la Unión Celeste y Blanco o Propuesta Republicana.

El ex intendente Sabbatella ratificó su liderazgo en Morón, sumando siete nuevos concejales al parlamento local y otras cuatro bancas a los concejos deliberantes vecinos de Hurlingham (dos) e Ituzaingó (dos). En este último municipio, donde hizo su mejor elección fuera de Morón, también ganó un consejero escolar. Nominalmente, en Ituzaingó el Nuevo Encuentro salió primero con el 21,7% de los votos para los cargos de

concejales, pero perdió a manos del justicialismo gobernante, que hizo lista espejo con el Partido Progreso Social.

Aldo Rico volvió al escenario político de San Miguel, esta vez como protagonista, y a la cabeza de la lista del Frente es Posible de los hermanos Rodríguez Saá obtuvo una clara victoria para los cargos de concejales y consejeros escolares.

En los restantes veintiocho municipios del Conurbano se impuso la lista del intendente, aliado de alguna manera con el kirchnerismo, aunque con un notable crecimiento opositor. En Lanús, donde para diputado nacional se impuso De Narváez, el Partido Justicialista del intendente kirchnerista Darío Díaz Pérez se quedó con una victoria pírrica obtenida por una diferencia de solamente 54 votos a pesar de haberse presentado él mismo como candidato testimonial a concejal.

En el 2009 reapareció en Florencio Varela el ex intendente Julio Carpinetti encabezando la lista de concejales del PRO, ubicándose en el tercer puesto con el 17,13% de los votos.

En la misma línea, pero logrando la unidad de las fuerzas de De Narváez, Macri y Solá a nivel local, en Hurlingham hizo su debut en el pago chico un hijo del primer intendente de ese municipio y diputado nacional Juan José Álvarez. Rodrigo Álvarez se ubicó segundo con su boleta opositora y obtuvo para la alianza electoral tres bancas en el congreso deliberante. En el mismo distrito, a la hermana del sindicalista Luis Barrionuevo, María Esther, le quedó servido un destacado tercer lugar en la lista de candidatos a senadores provinciales por la Primera Sección Electoral gracias al fuerte apoyo brindado no sólo por su hermano sino también por el ex gobernador Solá.

A pesar de la amplia difusión que se le dio a De Narváez como “El nuevo dueño del Conurbano”, el escrutinio definitivo para el cargo de diputado nacional del 2009 en la región le asigna 99.047 votos menos que a Kirchner. Los datos del Juzgado Federal de Primera Instancia Número Uno de La Plata con Competencia Electoral son concluyentes: 1.876.236 votos para el Frente Justicialista para la Victoria y 1.777.189 para la Unión-PRO. Esto no le quita mérito a la alianza entre De Nar-

váez y Macri, ya que obtuvieron una fuerte acumulación de votos para diputado nacional y se llevaron la victoria en varios municipios de la región. Así ocurrió en Berisso, Ensenada, General Rodríguez, General San Martín, Ituzaingó, Lanús, La Plata, Pilar, San Fernando, San Isidro, San Miguel, San Vicente, Tres de Febrero y Vicente López.

Kirchner, en cambio, se impuso en Almirante Brown, Avellaneda, Berazategui, Escobar, Esteban Echeverría, Ezeiza, Florencio Varela, Hurlingham, José C. Paz, La Matanza, Lomas de Zamora, Malvinas Argentinas, Marcos Paz, Merlo, Moreno, Presidente Perón, Quilmes y Tigre.

En efecto, el Frente Justicialista para la Victoria triunfó en 18 municipios para las elecciones de diputados nacionales del 28 de junio de 2009, la Unión-PRO ganó en 14 y el restante, Morón, fue para el Nuevo Encuentro. La mejor performance del kirchnerismo fue en la Tercera Sección Electoral, mientras que para De Narváez fueron la Primera y la Octava-Capital, que sólo pertenece al partido de La Plata.

Sabbatella ganó con amplitud en Morón como candidato a diputado nacional, relegando a De Narváez a un segundo lugar, a Kirchner al tercero y a Stolbizer, también vecina de Morón, al cuarto. En Ituzaingó, Sabbatella salió tercero, modificando una constante que se produjo en la mayoría de los municipios del Conurbano, salvo Ituzaingó, La Plata, Morón, San Isidro y Vicente López, donde ese puesto lo ocupó Stolbizer.

El gran perdedor de esta jornada electoral fue el Acuerdo Cívico y Social que no pudo retener ninguna de las victorias obtenidas en las elecciones presidenciales de 2007 en el Conurbano Bonaerense, como La Plata, San Isidro y Vicente López, donde ahora se impuso De Narváez.

TOTAL DEL CONURBANO BONAERENSE
– 28 DE JUNIO DE 2009 –
Candidatos a diputados nacionales – Escrutinio definitivo

| Partido Político o Alianza Electoral | Votos |
|--|--------------|
| Néstor Kirchner – Frente Justicialista para la Victoria | 1.876.236 |
| Francisco de Narváez – Unión-PRO | 1.777.189 |
| Margarita Stolbizer – Acuerdo Cívico y Social | 968.624 |
| Martín Sabbatella – Nuevo Encuentro | 353.108 |
| Héctor Heberling – PTS-MAS-Izquierda Socialista | 88.846 |
| Néstor Pitrola – Partido Obrero | 62.266 |
| Lisandro Cejas – Movimiento Federal de los Jubilados 39.146 + Movimiento Popular para la Reconquista 9.531 = 48.677 votos | 48.677 |
| María Costanza Guglielmi – Frente es Posible | 38.424 |
| Marcelo Parrilli – MST-MIJD – Nueva Izquierda en Unidad | 30.274 |
| Juan Carlos Neves – Nueva Unión Ciudadana | 22.544 |
| Oscar Sánchez – Partido Vecinalista de Integración Ciudadana | 18.936 |
| Moyra Ryan Figueroa – Partido Renovador de la Provincia de Buenos Aires | 14.827 |
| Aldo Buffa – Partido Popular de la Reconstrucción | 14.642 |
| Gilda González – Partido Auténtico | 9.028 |
| José Luis Juárez – Voluntad para la Integración y el Desarrollo Auténtico | 3.445 |
| Julia Gabriela Ratcliffe – Partido para la Acción Solidaria Independiente Bonaerense | 2.293 |
| Miguel Alfeirán – Concertación Plural | 506 |

FUENTES: Elaborado por el autor de este libro sobre los datos obtenidos por el Juzgado Federal de Primera Instancia N° 1 de La Plata con Competencia Electoral. Doctores Manuel Blanco, Antonio Pacilio, Luis Esteban Genoud y María de Belén Vergara.

Capítulo 7

LOS CONCEJOS DELIBERANTES

El Conurbano Bonaerense cuenta con 708 concejales distribuidos en sus treinta y tres concejos deliberantes de acuerdo con la cantidad de habitantes de cada uno de los municipios. Así lo establecen la Ley Orgánica de las Municipalidades (LOM) en su artículo 2º y la Constitución provincial en su Sección Séptima del régimen municipal.

La LOM establece con precisión con cuántos concejales deben constituirse los concejos deliberantes bonaerenses, y la Carta Magna provincial señala que “el número de miembros del departamento deliberativo se fijará con la población de cada distrito”.

En la provincia de Buenos Aires existen concejos deliberantes integrados sólo por seis concejales; son aquellos que registran una población que no excede de los cinco mil pobladores. Pero en el Conurbano no se encuentran municipios con estas características. El más pequeño de esta región es Marcos Paz y suma catorce ediles, aunque por la cantidad de habitantes que anotó en el último censo nacional de 2001 debiera tener 18. Según la ley, los municipios que deben elegir 14 concejales son aquellos que tienen una población de entre 20.000 y 30.000 habitantes, y Marcos Paz, ya en el 2001, tenía una población de 43.400 habitantes.

A Florencio Varela le pasa algo parecido. Elige veinte concejales y debe contar con veinticuatro. En el censo de 2001, contabilizaba 348.970 habitantes y esto lo habilita a sumar cuatro bancas más al cuerpo deliberativo local. Al respecto, la LOM dice claramente en su artículo 2º, que “los de más de 200.000 habitantes elegirán veinticuatro concejales”. Y en consecuencia, eso ocurre con varios municipios de la región.

En el Conurbano hay dos concejos deliberantes de dieciséis ediles; tres, de dieciocho; diez, de veinte; y diecisiete, de veinticuatro.

Los concejos deliberantes bonaerenses abren sus sesiones ordinarias el primero de abril de cada año y las cierran el 30 de noviembre siguiente; mientras que las bancas se renuevan parcialmente y por mitades cada dos años.

Los bloques de los concejos deliberantes no representan siempre y exactamente la voluntad popular, ya que algunos candidatos que fueron elegidos por una determinada fuerza política, posteriormente, forman bloques unipersonales o pasan a otro partido ya constituido. Tanto la conformación de dichos bloques en los concejos deliberantes, como su disolución, es permanente, lo cual impide establecer en un período determinado, aunque sea breve, una idea fija de cómo son las representaciones políticas en esos cuerpos deliberativos.

Capítulo 8

ALMIRANTE BROWN

Tercera Sección Electoral Zona sureste

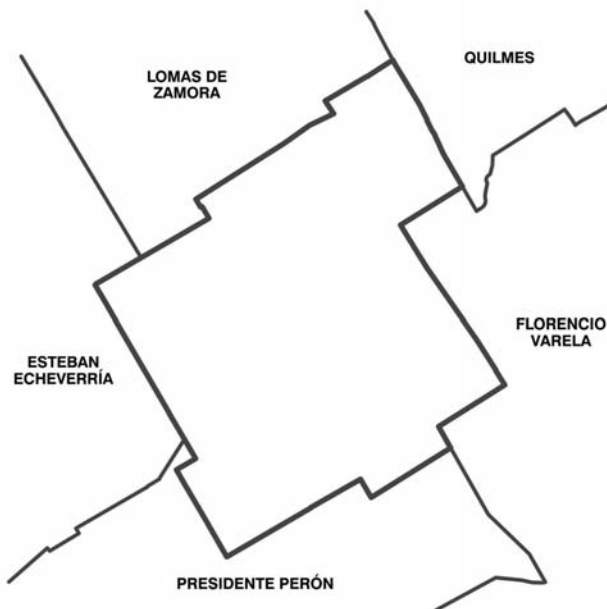
MUNICIPALIDAD: Plaza Brown 250 – Adrogué

TELÉFONOS: (011) 4214-0500

Concejo Deliberante: 24 concejales

Localidades:

Adrogué (cabecera), Burzaco, Claypole, Don Orione, Glew, José Mármol, Longchamps, Malvinas Argentinas, Ministro Rivadavia, Rafael Calzada, San Francisco Solano y San José.



El nombre del municipio rinde homenaje a un hombre clave de la independencia argentina: el almirante Guillermo Brown. El marino irlandés, al mando de una escuadra de nuestro país, obtuvo, el 17 de mayo de 1814, la victoria naval de Montevideo sobre la flota de la Real Armada Española. Este triunfo permitió que se fijaran las bases para hacer posible la Declaración de la Independencia, ya que los patriotas, a partir de ese momento, ejercieron el dominio del territorio nacional y frenaron la injerencia extranjera.

La historia más reciente se refiere a la lucha política por el gobierno del municipio. El 28 de octubre de 2007 fue elegido intendente Rubén Darío Giustozzi a la cabeza de una de las dos listas electorales que el Frente para la Victoria había logrado unificar en el orden provincial y nacional. En el ámbito municipal no pudo lograrse esa unión. Por eso, el Partido de la Victoria y el Partido Justicialista compitieron por el gobierno local; sorprendió con el triunfo el primero de ellos. Hasta entonces, el municipio estuvo gobernado por el peronismo tradicional bajo las órdenes del ex diputado nacional Jorge Villaverde.

El justicialismo ortodoxo jugó fuerte en las elecciones municipales y el mismo Villaverde fue el candidato a intendente por el Partido Justicialista (PJ), pero los votos logrados sólo le permitieron salir segundo con el 24,75% de los sufragios contra el 30,56% conseguido por Giustozzi. De todos modos, tanto el Partido de la Victoria como el PJ sumaron adhesiones para los candidatos del Frente para la Victoria en el orden provincial y nacional.

En este municipio, Cristina Fernández obtuvo, en esa misma fecha, el 52,23% de los votos para su cargo de primera mandataria.

El Partido de la Victoria, además de poner a su candidato a intendente al frente de la Municipalidad de Almirante Brown por un período de cuatro años, obtuvo cinco concejales en la renovación parcial del concejo deliberante que puso en juego doce bancas. También se alzó con los cargos de tres consejeros escolares sobre cinco renovables.

En las elecciones del 28 de junio de 2009 Giustozzi revalidó su liderazgo en el municipio. Se puso al frente como candidato testimonial para la renovación del concejo deliberante y le consiguió un amplio triunfo a Néstor Kirchner para su candidatura de diputado nacional.

Ya a cargo del Partido Justicialista local y en acuerdo con el Partido Progreso Social, Giustozzi obtuvo siete de los doce concejales y tres consejeros escolares. Unión-PRO consiguió tres concejales y dos consejeros, mientras que el Acuerdo Cívico y Social se quedó con los dos ediles restantes.

**ELECCIONES MUNICIPALES
ALMIRANTE BROWN
28 DE OCTUBRE DE 2007**

*Elección de 1 intendente, 12 concejales y 5 consejeros escolares.
Escrutinio definitivo – Junta Electoral
Provincia de Buenos Aires*

Padrón: 346.601 electores

Total de mesas: 897

Total de votos 270.183

Votos positivos: 233.790 (86,53%)

En blanco: 33.343 (12,34%)

Nulos: 3.050 (1,13%)

| LISTAS | VOTOS | PORCENTAJES |
|--|--------|-------------|
| Partido de la Victoria | 71.450 | 30,56 |
| Partido Justicialista | 57.862 | 24,75 |
| Coalición Cívica | 35.593 | 15,22 |
| Unión-PRO* | 16.578 | 7,09 |
| Vecinos Solidarios | 14.425 | 6,17 |
| Concertación UNA | 12.799 | 5,47 |
| Unión del Centro Democrático* | 5.140 | 2,2 |
| Partido Socialista Auténtico | 3.549 | 1,52 |
| Recrear para el Crecimiento | 3.354 | 1,43 |
| MST | 2.366 | 1,01 |
| Partido Obrero | 2.345 | 1 |
| VAMOS | 2.260 | 0,97 |
| PTS-MAS-Izquierda Socialista | 1.795 | 0,77 |
| Partido Unidad Federalista | 1.672 | 0,72 |
| Partido de los Comunistas | 1.370 | 0,59 |
| Mov. Indep. de Jubilados y Pensionados | 1.195 | 0,51 |
| Convocatoria de Integración Ciudadana | 37 | 0,02 |

(*) Sumaron votos.

ELECCIONES PRESIDENCIALES
ALMIRANTE BROWN
28 DE OCTUBRE DE 2007

Escrutinio definitivo
Padrón: 337.964
Total de mesas: 877
Total de votos: 269.299
En blanco: 23.265
Nulos: 3.631

Cámara Federal de Apelaciones de La Plata
Juez federal con competencia electoral
Doctor Manuel Humberto Blanco
(Presidente, Leopoldo Héctor Schiffrin)
Doctores Daniel Fernando Soria y María de Belén Vergara

| LISTAS | VOTOS | PORCENTAJES |
|---|---------|-------------|
| Frente para la Victoria | 126.608 | 52,23 |
| Coalición Cívica | 56.454 | 23,29 |
| Concertación UNA | 25.868 | 10,67 |
| Frente Justicia, Unión y Libertad | 11.459 | 4,73 |
| Recrear para el Crecimiento | 4.364 | 1,80 |
| Partido Socialista Auténtico | 3.826 | 1,58 |
| MST | 2.463 | 1,02 |
| Partido Obrero | 2.212 | 0,91 |
| Movimiento de las Provincias Unidas | 2.084 | 0,86 |
| PTS-MAS-Izquierda Socialista | 1.657 | 0,68 |
| Frente Amplio Latinoamericano | 1.312 | 0,54 |
| Mov. Indep. de Jubilados y Pensionados | 1.211 | 0,50 |
| Unión Popular | 1.190 | 0,49 |
| Part. Popular de la Reconstrucción | 620 | 0,26 |
| Movimiento de Acción Vecinal | 606 | 0,25 |
| Confederación Lealtad Popular | 417 | 0,17 |
| Mov. por la Dignidad y la Independencia | 52 | 0,02 |

**ELECCIONES MUNICIPALES
ALMIRANTE BROWN
28 DE JUNIO DE 2009**

*Elección de 12 concejales y 5 consejeros escolares
Escrutinio definitivo – Junta Electoral
Provincia de Buenos Aires*

Padrón: 354.509 electores

Total de mesas: 1.010

Total de votos 274.924

Votos positivos: 249.305 (90,68%)

En blanco: 21.491 (7,82%)

Nulos: 4.128 (1,5%)

| LISTAS | VOTOS | PORCENTAJES |
|---|---------|-------------|
| Partido Justicialista (*) | 110.983 | 44,52 |
| Unión-PRO | 61.427 | 24,64 |
| Acuerdo Cívico y Social | 35.276 | 14,15 |
| Partido Progreso Social (*) | 22.050 | 8,84 |
| Nuevo Encuentro | 6.234 | 2,5 |
| Frente de Izquierda y los Trabajadores | 4.578 | 1,84 |
| Política Obrera | 2.026 | 0,81 |
| Mov. Indep. de Jubilados y Pensionados | 1.638 | 0,66 |
| Frente es Posible | 1.619 | 0,65 |
| Partido Vecinalista de Integración Ciudadana | 1.246 | 0,5 |
| Nueva Unión Ciudadana | 1.192 | 0,48 |
| Consenso Federal | 1.013 | 0,41 |
| Partido para la Acción Solidaria Independiente Bonaerense | 23 | 0,01 |

(*) Sumaron votos

ELECCIONES PARA DIPUTADOS NACIONALES
ALMIRANTE BROWN
28 DE JUNIO DE 2009

Escrutinio definitivo
Padrón: 351.732
Total de mesas: 999
Total de votos: 274.308
En blanco: 11.054
Nulos: 4.220

Cámara Federal de Apelaciones de La Plata
Juez federal con competencia electoral
Doctor Manuel Humberto Blanco
(Presidente, Antonio Pacilio)
Doctores Luis Esteban Genoud y María de Belén Vergara

| LISTAS | VOTOS |
|---|---------|
| Frente Justicialista para la Victoria | 111.735 |
| Unión-PRO | 78.777 |
| Acuerdo Cívico y Social | 42.044 |
| Nuevo Encuentro | 7.795 |
| PTS-MAS-Izquierda Socialista | 4.771 |
| Partido Obrero | 3.385 |
| Movimiento Federal de los Jubilados | 2.152 |
| MST-MIJD– Nueva Izquierda en Unidad | 1.548 |
| Frente es Posible | 1.440 |
| Nueva Unión Ciudadana | 1.241 |
| Partido Vecinalista de Integración Ciudadana | 1.173 |
| Partido Popular de la Reconstrucción | 845 |
| Movimiento Popular para la Reconquista | 752 |
| Partido Renovador de la Provincia de Bs. As. | 648 |
| Partido Auténtico | 618 |
| Voluntad para la Integración y el Desarrollo Auténtico | 47 |
| Concertación Plural | 43 |
| Partido para la Acción Solidaria Independiente Bonaerense | 20 |

Capítulo 9

AVELLANEDA

Tercera Sección Electoral Zona sureste

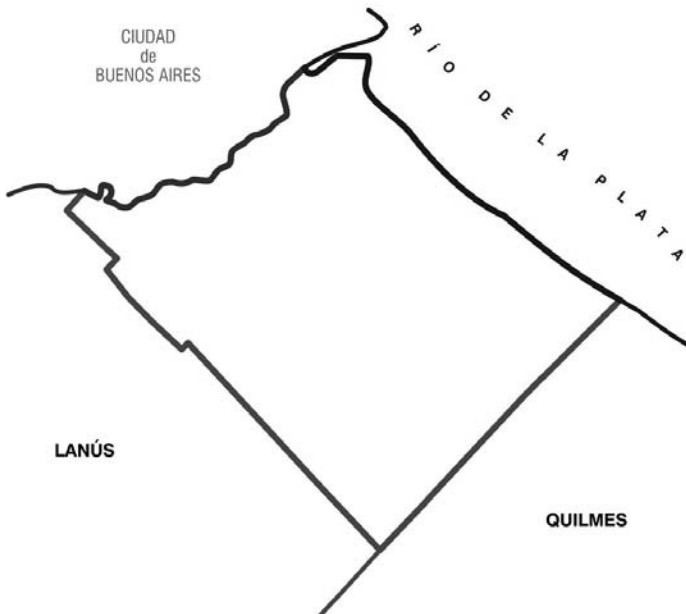
MUNICIPALIDAD: Güemes 835. Avellaneda Centro

TELÉFONO: (011) 5227-7000

Concejo Deliberante: 24 concejales.

Localidades:

*Avellaneda Centro (cabecera), Crucecita, Dock Sud,
Gerli, Piñeyro, Sarandí, Villa Domingo y Wilde*



El Frente para la Victoria, que consagró el 28 de octubre de 2007 como Presidenta de la Nación a Cristina Fernández, y como Gobernador de la Provincia de Buenos Aires a Daniel Scioli, no logró unificar fuerzas en una sola boleta electoral para los comicios municipales de Avellaneda. El intendente peronista Baldomero Álvarez de Olivera, más conocido como Cacho Álvarez, encabezó una de las dos listas colectoras. Superó a la del Partido de la Victoria del concejal peronista José Gabriel Alessi y logró la reelección con el 29,51% de los votos contra el 21,89% de Alessi, su inmediato seguidor.

Con su triunfo en el 2007, Álvarez inició su cuarto mandato como intendente, aunque no en forma consecutiva, ya que en 1999, cuando aspiraba a su segunda reelección consecutiva, perdió los comicios por sólo 4799 votos. Cayó bajo la ola nacional de la Alianza entre la Unión Cívica Radical (UCR) y el Frente País Solidario (FREPASO), que consagró la fórmula presidencial integrada por Fernando de la Rúa y Carlos “Chacho” Álvarez. En Avellaneda, el postulante a intendente fue Oscar Laborde, quien sólo gobernó entre 1999 y el 2003, cuando volvió a imponerse Cacho Álvarez.

En las elecciones de 2005, Cacho Álvarez apoyó la candidatura de Hilda Chiche de Duhalde para senadora nacional, lo que le provocó una dura derrota electoral en la renovación parcial del concejo deliberante. En esas elecciones, la actual presidenta de la Nación, Cristina Fernández, se postuló como senadora nacional y arrastró bajo su boleta a las fuerzas renovadoras.

Como consecuencia de su complejo tejido de alianzas, el kirchnerismo logró unir, bajo la candidatura presidencial de Cristina Fernández, a enemigos irreconciliables como Cacho Álvarez, Alessi, Laborde, al ex intendente de la UCR Luis Sagol, y, aunque ya no como vecina de Avellaneda, a la diputada radical disidente Silvia Vázquez.

La legisladora, defensora de la Concertación Plural, se mudó luego de municipio y encontró el amparo del intendente radical de Vicente López, Enrique “Japonés” García, otro aliado kirchnerista.

En esta contienda electoral, reapareció públicamente en la escena política local el ex ministro de Trabajo del gobierno de Raúl Alfonsín, Juan Manuel Casella, como postulante a intendente por el radicalismo. Su escasa cosecha de votos (7,99%) lo ubicó en el quinto lugar de las preferencias de los votantes, pero le alcanzó para presidir, unos meses después, el comité Avellaneda de la UCR.

En 2009, Alessi pegó el salto a la Unión-PRO y encabezó la lista de concejales de la Unión Celeste y Blanco, la agrupación de Francisco de

Narváez, en las elecciones del 28 de junio, alcanzando el tercer lugar con el 16,64%. Este sector no logró unir fuerzas en el distrito, ya que además de la Unión Celeste y Blanco presentó listas municipales por separado Propuesta Republicana.

Cacho Álvarez fue al frente de la lista del Partido Justicialista como candidato testimonial el 28 de junio de 2009, imponiéndose con el 26,55%, seguido por el Acuerdo Cívico y Social con el 23,04%. Duplicó listas con el Partido Progreso Social, lo que le permitió acumular los votos de ambas boletas y así alzarse con cinco concejales y los cuatro consejeros escolares puestos en juego para esta elección. Las siete bancas restantes para el concejo deliberante se repartieron entre el Acuerdo Cívico y Social (tres), Unión Celeste y Blanco (dos) y Propuesta Republicana (dos).

Kirchner ganó las elecciones para diputado nacional en Avellaneda. Obtuvo 64.407 votos, seguido por De Narváez con 60.784 y Margarita Stolbizer con 42.935. Martín Sabbatella se ubicó cuarto con apenas 8.587 sufragios.

La victoria del ex presidente en un municipio tan influido por la antiperonista ciudad de Buenos Aires tuvo su recompensa: el gobernador Daniel Scioli nombró a Álvarez ministro de Desarrollo Social provincial. Juró en el nuevo cargo el 3 de agosto de 2009 acompañado en el acto por numerosos intendentes de la Provincia de Buenos Aires y tres ministros del Gobierno Nacional. Fue reemplazado por el ingeniero Jorge Horacio Ferraresi, como indica la ley vigente. Ferraresi encabezó la lista de concejales del Partido Justicialista cuando Álvarez fue elegido por cuarta vez como jefe municipal de Avellaneda el 28 de octubre de 2007.

Cacho Álvarez fue amplio en el acuerdo electoral local del 28 de junio de 2009: sumó a Sagol a la lista de consejeros escolares.

La diputada provincial por Unión-PRO Mónica López, vecina de Wilde, comenzó su campaña proselitista apenas terminadas las elecciones de 2007 con una evidente muestra de recursos económicos. Costosos carteles inundaron no sólo Avellaneda sino también la zona sur de la Capital Federal, del mismo modo que sorprendió las permanentes pintadas sobre el Puente Pueyrredón de una vecina desconocida. Su esposo, el ex concejal y secretario general de la Federación del Petróleo y Gas Privado, se convirtió en 2009 en uno de los principales financistas de la campaña del ex gobernador Felipe Solá y, al parecer, en el principal aportante del despliegue publicitario de su mujer. En 2009 logró imponerla en el tercer lugar de la lista de diputados bonaerenses de Unión-PRO por la Tercera Sección Electoral.

ELECCIONES MUNICIPALES
AVELLANEDA
28 DE OCTUBRE DE 2007

*Elección de un intendente, 12 concejales y 4 consejeros escolares
Escrutinio definitivo – Junta Electoral
Provincia de Buenos Aires*

Padrón: 265.523
Total de mesas: 690
Total de votos: 198.772
Votos positivos: 177.258
En blanco: 19.660
Nulos: 1.854

| LISTAS | VOTOS | PORCENTAJES |
|--|--------|-------------|
| Partido Justicialista | 52.308 | 29,51 |
| Partido de la Victoria | 38.804 | 21,89 |
| Coalición Cívica | 28.384 | 16,01 |
| Unió-PRO | 16.099 | 9,08 |
| Unión Cívica Radical | 14.167 | 7,99 |
| Partido Socialista Auténtico | 4.120 | 2,32 |
| Unión del Centro Democrático | 3.993 | 2,25 |
| Sociedad Justa | 3.931 | 2,22 |
| Nueva Ciudad | 2.981 | 1,68 |
| Recrear para el Crecimiento | 2.722 | 1,54 |
| MST | 2.654 | 1,5 |
| Partido Obrero | 1.636 | 0,92 |
| VAMOS | 1.301 | 0,73 |
| PTS-MAS-Izquierda Socialista | 1.250 | 0,71 |
| Partido Unidad Federalista | 1.170 | 0,66 |
| Partido de los Comunistas | 813 | 0,46 |
| Mov. Indep. de los Jubilados y Pensionados | 597 | 0,34 |
| Convocatoria de Integración Ciudadana | 323 | 0,18 |
| Avellaneda 2000 | 5 | 0 |

ELECCIONES PRESIDENCIALES
 AVELLANEDA
 28 de octubre de 2007

Escrutinio definitivo
 Padrón: 254.127
 Total de mesas: 665
Total de votos: 198.868
 En blanco: 13.404
 Nulos: 1.999

Cámara Federal de Apelaciones de La Plata
Juez federal con competencia electoral
Doctor Manuel Humberto Blanco
(Presidente, Leopoldo Héctor Schiffrin)
Doctores Daniel Fernando Soria y María de Belén Vergara

| LISTAS | VOTOS | PORCENTAJES |
|---|--------|-------------|
| Frente para la Victoria | 80.749 | 44,01 |
| Coalición Cívica | 50.149 | 27,33 |
| Concertación UNA | 25.182 | 13,73 |
| Frente Justicia, Unión y Libertad | 10.293 | 5,61 |
| Partido Socialista Auténtico | 4.585 | 2,50 |
| Recrear para el Crecimiento | 3.002 | 1,64 |
| MST | 2.754 | 1,50 |
| Partido Obrero | 1.591 | 0,87 |
| PTS-MAS-Izquierda Socialista | 1.107 | 0,60 |
| Movimiento de las Provincias Unidas | 978 | 0,53 |
| Unión Popular | 715 | 0,39 |
| Frente Amplio Latinoamericano | 711 | 0,39 |
| Mov. Indep. de Jubilados y Desocupados | 706 | 0,38 |
| Partido Popular de la Reconstrucción | 313 | 0,17 |
| Confederación Lealtad Popular | 212 | 0,12 |
| Mov. por la Dignidad y la Independencia | 31 | 0,02 |

ELECCIONES MUNICIPALES
AVELLANEDA
28 de junio de 2009

*Elección de 12 concejales y 4 consejeros escolares
Escrutinio definitivo – Junta Electoral
Provincia de Buenos Aires*

Padrón: 269.825
Total de mesas: 777
Total de votos: 199.529
Votos positivos: 180.315
En blanco: 16.382
Nulos: 2.832

| LISTAS | VOTOS | PORCENTAJES |
|---|--------|-------------|
| Partido Justicialista (*) | 47.875 | 26,55 |
| Acuerdo Cívico y Social | 41.541 | 23,04 |
| Unión Celeste y Blanco | 30.012 | 16,64 |
| Propuesta Republicana | 22.338 | 12,39 |
| Partido Progreso Social (*) | 18.862 | 10,46 |
| Nuevo Encuentro | 8.525 | 4,73 |
| Frente de Izquierda y los Trabajadores | 4.415 | 2,45 |
| Política Obrera | 1.451 | 0,8 |
| Mov. Indep. de Jubilados y Pensionados | 1.317 | 0,73 |
| Consenso Federal | 1.082 | 0,6 |
| Part. Vecinalista de Integración Ciudadana | 1.079 | 0,6 |
| Frente es Posible | 983 | 0,55 |
| Nueva Unión Ciudadana | 823 | 0,46 |
| Partido para la Acción Solidaria Independiente Bonaerense | 12 | 0,01 |

(*) Sumaron votos.

ELECCIONES PARA DIPUTADOS NACIONALES
 AVELLANEDA
 28 de junio de 2009

Escrutinio definitivo
 Padrón: 259.428
 Total de mesas: 752
Total de votos: 198.794
 En blanco: 5.454
 Nulos: 2.824

Cámara Federal de Apelaciones de La Plata
Juez federal con competencia electoral
Doctor Manuel Humberto Blanco
(Presidente, Antonio Pacilio)
Doctores Luis Esteban Genoud y María de Belén Vergara

| LISTAS | VOTOS |
|---|--------|
| Frente Justicialista para la Victoria | 64.407 |
| Unión-PRO | 60.784 |
| Acuerdo Cívico y Social | 42.935 |
| Nuevo Encuentro | 8.587 |
| PTS-MAS-Izquierda Socialista | 4.235 |
| Partido Obrero | 2.398 |
| MST-MIJD Nueva Izquierda en Unidad | 1.142 |
| Partido Vecinalista de Integración Ciudadana | 946 |
| Frente es Posible | 855 |
| Nueva Unión Ciudadana | 793 |
| Voluntad para la Integración y el Desarrollo Auténtico | 495 |
| Partido Popular de la Reconstrucción | 403 |
| Movimiento Popular para la Reconquista | 354 |
| Partido Renovador de la Provincia de Buenos Aires | 309 |
| Partido Auténtico | 277 |
| Concertación Plural | 22 |
| Partido para la Acción Solidaria Independiente Bonaerense | 11 |

Capítulo 10

BERAZATEGUI

Tercera Sección Electoral Zona sureste

MUNICIPALIDAD: Mitre y calle 14 – Berazategui Centro

TELÉFONO: (011) 4216-1148

Concejo Deliberante: 24 concejales.

Localidades:

Berazategui Centro (cabecera), El Pato, Gutiérrez, Hudson, Pereyra, Plátanos, Ranelagh, Sourigues y Villa España



Hasta fines del siglo XIX, el territorio que en la actualidad abarca el municipio de Berazategui era una zona eminentemente rural, en la cual no se produjeron gestas de importancia para la historia argentina.

La llegada del ferrocarril empezó a dibujar, con los años, una nueva geografía, donde se estableció una diversidad de industrias representativas del proceso de sustitución de importaciones iniciado en el país en la década del treinta. Una de estas industrias fue la que le dio la identidad al partido, a tal punto que revalorizó su perfil fabril y fue declarado, con el tiempo, “La capital nacional del vidrio”. Un año fundamental para esta actividad fue 1906, cuando se estableció la fábrica Rigolleau. La industria del vidrio fue la mayor generadora de empleo en el municipio, aun antes de que éste fuera fundado, como tal, por el gobernador Oscar Alende el 4 de noviembre de 1960.

Este sector tiene también su costado artístico, ya que en el municipio funciona la primera escuela pública de vidrio artístico del país.

La historia reciente se vincula con todas las aristas del peronismo. El justicialismo de Berazategui fue uno de los pocos municipios del Conurbano Bonaerense que pudo frenar, en el 2005, el arrollador triunfo de Cristina Fernández como senadora nacional contra el duhaldismo. Para renovar el concejo deliberante, el Frente Justicialista obtuvo el 39,33% de los votos contra el 36,14% del Frente para la Victoria. Las dos fuerzas juntas se quedaron con las doce bancas que estaban en juego, en el parlamento local. El primero se quedó con siete y el segundo con cinco.

En el 2007, cuando Cristina Fernández se postuló para la Presidencia de la Nación, y el duhaldismo ya se encontraba disperso, el caudillo local Juan José Mussi fue postulado, en una de las dos listas colectoras, como candidato a intendente y elegido, posteriormente, por amplia mayoría. Con la lista del Partido Justicialista, se alzó en el orden municipal, con el 54,22% de los votos contra el 14,64% del Partido de la Victoria, que constituyó la otra fórmula de apoyo a la candidatura de Cristina.

De esa manera, Mussi inició en el 2007 su cuarto mandato como intendente. Fue elegido por primera vez en 1987 y reelegido en 1991.

Después de dos gestiones de Carlos Infanzón, Mussi volvió a postularse y a ganar en el 2003.

Para su cargo de primera mandataria, Cristina Fernández de Kirchner obtuvo, en Berazategui, el 54,74% de los votos, seguida por Elisa Carrió, con el 19,93%, y Roberto Lavagna con el 11,45%.

En las elecciones del 28 de junio de 2009, Mussi volvió a revalidar su liderazgo. Con el Partido Justicialista (PJ) se impuso por más de 47 puntos a la segunda lista en el orden municipal. En cuanto a la compulsa nacional, le acercó a Kirchner un claro triunfo en el distrito sobre De Narváez.

De las doce bancas que se renovaron en el parlamento local, siete fueron para el PJ, dos para la Unión Celeste y Blanco, otras dos para Propuesta Republicana y la restante para la Unión Cívica Radical que acumuló los votos con Afirmación para una República Igualitaria (ARI).

ELECCIONES MUNICIPALES
BERAZATEGUI
28 de octubre de 2007

*Elección de un intendente, 12 concejales y 4 consejeros escolares
Escrutinio definitivo – Junta Electoral
Provincia de Buenos Aires*

Padrón: 204.355
Total de mesas: 537
Total de votos: 164.300
Votos positivos: 143.069
En blanco: 19.781
Nulos: 1.450

| LISTAS | VOTOS | PORCENTAJES |
|--|--------|-------------|
| Partido Justicialista | 77.574 | 54,22 |
| Partido de la Victoria | 20.943 | 14,64 |
| Coalición Cívica | 13.610 | 9,51 |
| Unión-PRO | 9.163 | 6,4 |
| Sociedad Justa | 3.893 | 2,72 |
| Unión Cívica Radical | 3.029 | 2,12 |
| Unión del Centro Democrático | 2.311 | 1,62 |
| Partido Socialista Auténtico | 1.772 | 1,24 |
| MST | 1.727 | 1,21 |
| Partido Obrero | 1.404 | 0,98 |
| Partido Proyecto Popular | 1.274 | 0,89 |
| Convocatoria de Integración Ciudadana | 1.235 | 0,86 |
| Recrear para el Crecimiento (*) | 1.108 | 0,77 |
| PTS-MAS-Izquierda Socialista | 977 | 0,68 |
| VAMOS | 956 | 0,67 |
| Partido Unidad Federalista (*) | 827 | 0,58 |
| Mov. Indep. de Jubilados y Pensionados | 741 | 0,52 |
| Partido de los Comunistas | 525 | 0,37 |

(*) Sumaron votos.

ELECCIONES PRESIDENCIALES
BERAZATEGUI
28 de octubre de 2007

Escrutinio definitivo
Padrón: 198.449
Total de mesas: 523
Total de votos: 163.525
En blanco: 16.310
Nulos: 1.557

Cámara Federal de Apelaciones de La Plata
Juez federal con competencia electoral
Doctor Manuel Humberto Blanco
(Presidente, Leopoldo Héctor Schiffrin)
Doctores Daniel Fernando Soria y María de Belén Vergara

| LISTAS | VOTOS | PORCENTAJES |
|---|--------|-------------|
| Frente para la Victoria | 79.734 | 54,74 |
| Coalición Cívica | 29.036 | 19,93 |
| Concertación UNA | 16.683 | 11,45 |
| Frente Justicia, Unión y Libertad | 6.989 | 4,80 |
| Partido Socialista Auténtico | 2.289 | 1,57 |
| MST | 1.993 | 1,37 |
| Recrear para el Crecimiento | 1.927 | 1,32 |
| Partido Obrero | 1.494 | 1,03 |
| PTS-MAS-Izquierda Socialista | 1.141 | 0,78 |
| Confederación Lealtad Popular | 1.085 | 0,74 |
| Movimiento de las Provincias Unidas | 1.060 | 0,73 |
| Unión Popular | 835 | 0,57 |
| Mov. Indep. de Jubilados y Pensionados | 801 | 0,55 |
| Frente Amplio Latinoamericano | 518 | 0,36 |
| Movimiento de Acción Vecinal | 31 | 0,02 |
| Partido Popular de la Reconstrucción | 25 | 0,02 |
| Mov. por la Dignidad y la Independencia | 17 | 0,01 |

ELECCIONES MUNICIPALES
BERAZATEGUI
28 de junio de 2009

*Elección de 12 concejales y 4 consejeros escolares
Escrutinio definitivo – Junta Electoral
Provincia de Buenos Aires*

Padrón: 210.394
Total de mesas: 611
Total de votos: 167.400
Votos positivos: 152.002
En blanco: 13.882
Nulos: 1.516

| LISTAS | VOTOS | PORCENTAJES |
|---|--------|-------------|
| Partido Justicialista | 89.515 | 58,89 |
| Unión Celeste y Blanco | 17.983 | 11,83 |
| Propuesta Republicana | 17.932 | 11,8 |
| ARI (*) | 7.743 | 5,09 |
| Unión Cívica Radical (*) | 6.872 | 4,52 |
| Partido Socialista | 3.183 | 2,09 |
| Nuevo Encuentro | 2.817 | 1,85 |
| Frente de Izquierda y los Trabajadores | 2.497 | 1,64 |
| Política Obrera | 1.193 | 0,78 |
| Mov. Indep. de Jubilados y Pensionados | 885 | 0,58 |
| Part. Vecinalista de Integración Ciudadana | 713 | 0,47 |
| Frente es Posible | 624 | 0,41 |
| GEN | 37 | 0,02 |
| Partido para la Acción Solidaria Independiente Bonaerense | 8 | 0,01 |

(*) Sumaron votos.

ELECCIONES PARA DIPUTADOS NACIONALES
BERAZATEGUI
28 de junio de 2009

Escrutinio definitivo
Padrón: 206.753
Total de mesas: 597
Total de votos: 166.721
En blanco: 8.034
Nulos: 1.565

Cámara Federal de Apelaciones de La Plata
Juez federal con competencia electoral
Doctor Manuel Humberto Blanco
(Presidente, Antonio Pacilio)
Doctores Luis Esteban Genoud y María de Belén Vergara

| LISTAS | VOTOS |
|---|--------|
| Frente Justicialista para la Victoria | 66.385 |
| Unión-PRO | 52.979 |
| Acuerdo Cívico y Social | 24.147 |
| Nuevo Encuentro | 3.727 |
| PTS-MAS-Izquierda Socialista | 2.862 |
| Partido Obrero | 1.886 |
| Movimiento Federal de los Jubilados | 1.086 |
| MST-MIJD-Nueva Izquierda en Unidad | 937 |
| Partido Vecinalista de Integración Ciudadana | 712 |
| Frente es Posible | 603 |
| Nueva Unión Ciudadana | 409 |
| Partido Popular de la Reconstrucción | 404 |
| Movimiento Popular para la Reconquista | 369 |
| Partido Renovador de la Provincia de Buenos Aires | 303 |
| Partido Auténtico | 270 |
| Concertación Plural | 20 |
| Partido para la Acción Solidaria Independiente Bonaerense | 12 |
| Voluntad para la Integración y el Desarrollo Auténtico | 11 |

Capítulo 11

BERISSO

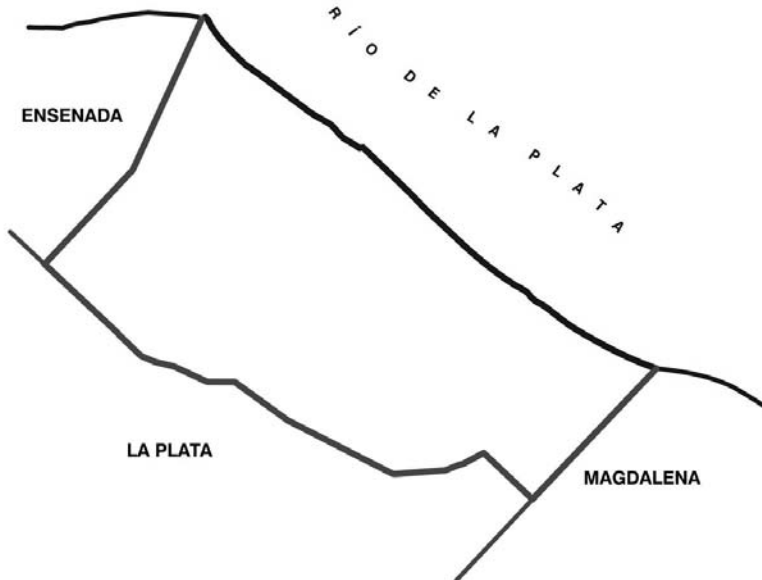
Tercera Sección Electoral Zona Gran La Plata

MUNICIPALIDAD: Calle 6 Número 4400 esquina 166 – Berisso

TELÉFONOS: (0221) 464-5069/4775

Concejo Deliberante: 18 concejales

No tiene localidades



Berisso ingresó al Conurbano Bonaerense recién en 1992, cuando fue creado el Fondo del Conurbano. Éste fue un programa social que le permitió al Gobierno provincial disponer de unos 650 millones de pesos anuales adicionales para compensar las supuestas desigualdades de la que era objeto la provincia de Buenos Aires en la coparticipación federal de impuestos. En el artículo 6 de la Ley del Fondo de Reparación Histórica (Ley 11.247), se agregaron cuatro nuevos partidos al Conurbano con el objetivo de que éstos fueran beneficiarios de dicho programa social, entre ellos Berisso.

El 28 de octubre de 2007, el intendente Enrique Alfredo Slezack consiguió su primera reelección consecutiva. Lo hizo por el Partido de la Victoria, una de las boletas colectoras que llevó como candidata a Presidenta de la Nación a Cristina Fernández con la lista del Frente para la Victoria, en el orden nacional. Con el 29,6% de los votos superó a la otra lista colectora, el Partido Justicialista, que obtuvo el 23,44%, y al resto de los postulantes. Así, Cristina Fernández de Kirchner se alzó, en Berisso, con el 44,16% de los votos para su fórmula presidencial.

En las elecciones del 14 de septiembre de 2003, cuando Slezack fue elegido por primera vez intendente, se había presentado como candidato del Partido Justicialista. Por divergencias con el ex intendente duhaldista Néstor Juzwa no pudo concretarse, en el 2007, una lista de unidad del Frente para la Victoria.

En estas elecciones municipales, Unión-PRO, de los diputados nacionales Francisco de Narváez y Jorge Macri; el Partido Unidad Federalista (PAUFE), de Luis Abelardo Patti, y Recrear, fundado por Ricardo López Murphy, se unieron para formar las denominadas listas espejo. Las tres listas llevaron en sus boletas a los mismos candidatos a concejales y consejeros escolares, y sumaron los votos que obtuvieron por separado. De todos modos, la escasa cantidad de sufragios logrados no llegó al mínimo requerido para poder participar de la distribución de bancas que les hubiese permitido ingresar al parlamento local. El “cociente concejales”, establecido por la Junta Electoral Bonaerense, fue de 5.144,22 votos, y los tres juntos sólo sumaron 3.729 votos.

Pero en los comicios del 28 de junio de 2009 la Unión-PRO tuvo mejor suerte. De Narváez se impuso a Kirchner por 3.594 votos en la elección legislativa nacional. En el ámbito local cosechó un gran caudal de votos, aunque no le alcanzó para superar al Partido Justicialista porque éste duplicó listas con el Partido Progreso Social. Por lo tanto, el justicialismo se quedó con cuatro de los nueve ediles que renovó el concejo deliberante y con todos los consejeros escolares renovables. El resto de las bancas quedaron tres para Unión-PRO, una para el Frente Cívico y Social de Berisso y otra para la Unión Cívica Radical.

ELECCIONES MUNICIPALES

BERISSO

28 de octubre de 2007

*Elección de un intendente, 9 concejales y 3 consejeros escolares
Escrutinio definitivo – Junta Electoral
Provincia de Buenos Aires*

Padrón: 64.963

Total de mesas: 171

Total de votos: 52.039

Votos positivos: 46.298

En blanco: 5.424

Nulos: 317

| LISTAS | VOTOS | PORCENTAJES |
|--|--------|-------------|
| Partido de la Victoria | 13.703 | 29,6 |
| Partido Justicialista | 10.854 | 23,44 |
| Coalición Cívica | 5.324 | 11,5 |
| Acción Municipal de Berisso | 3.479 | 7,51 |
| Unión-PRO (*) | 2.963 | 6,4 |
| Sociedad Justa | 2.068 | 4,47 |
| Unión del Centro Democrático | 1.548 | 3,34 |
| Partido de la Revolución Democrática | 1.456 | 3,14 |
| Unión Cívica Radical | 1.424 | 3,08 |
| Partido Socialista Auténtico | 921 | 1,99 |
| MST | 454 | 0,98 |
| Partido Unidad Federalista (*) | 443 | 0,96 |
| Partido Obrero | 418 | 0,9 |
| PTS-MAS-Izquierda Socialista | 352 | 0,76 |
| Recrear para el Crecimiento (*) | 323 | 0,7 |
| VAMOS | 258 | 0,56 |
| Mov. Indep. de Jubilados y Pensionados | 221 | 0,48 |
| Convocatoria de Integración Ciudadana | 89 | 0,19 |

(*) Sumaron votos.

ELECCIONES PRESIDENCIALES

BERISSO

28 de octubre de 2007

Escrutinio definitivo

Padrón: 64.126

Total de mesas: 169

Total de votos: 51.906

En blanco: 5.366

Nulos: 407

*Cámara Federal de Apelaciones de La Plata**Juez federal con competencia electoral**Doctor Manuel Humberto Blanco**(Presidente, Leopoldo Héctor Schiffrin)**Doctores Daniel Fernando Soria y María de Belén Vergara*

| LISTAS | VOTOS | PORCENTAJES |
|---|--------|-------------|
| Frente para la Victoria | 20.372 | 44,16 |
| Coalición Cívica | 12.497 | 27,09 |
| Concertación UNA | 5.152 | 11,17 |
| Frente Justicia, Unión y Libertad | 4.111 | 8,91 |
| Partido Socialista Auténtico | 1.124 | 2,44 |
| MST | 500 | 1,08 |
| Recrear para el Crecimiento | 475 | 1,03 |
| Partido Obrero | 409 | 0,89 |
| PTS-MAS-Izquierda Socialista | 372 | 0,81 |
| Unión Popular | 302 | 0,65 |
| Movimiento de las Provincias Unidas | 268 | 0,58 |
| Mov. Indep. de Jubilados y Desocupados | 211 | 0,46 |
| Partido Popular de la Reconstrucción | 179 | 0,39 |
| Frente Amplio Latinoamericano | 116 | 0,25 |
| Movimiento de Acción Vecinal | 42 | 0,09 |
| Confederación Lealtad Popular | 3 | 0,01 |
| Mov. por la Dignidad y la Independencia | 0 | 0 |

ELECCIONES MUNICIPALES

BERISSO

28 de junio de 2009

*Elección de 9 concejales y 3 consejeros escolares
Escrutinio definitivo – Junta Electoral
Provincia de Buenos Aires*

Padrón: 68.086

Total de mesas: 198

Total de votos: 52.162

Votos positivos: 47.249

En blanco: 4.174

Nulos: 739

| LISTAS | VOTOS | PORCENTAJES |
|--|--------|-------------|
| Unión-PRO | 14.792 | 31,31 |
| Partido Justicialista (*) | 12.171 | 25,76 |
| Unión Cívica Radical | 6.141 | 13 |
| Frente Cívico y Social de Berisso | 5.387 | 11,4 |
| Partido Progreso Social (*) | 4.626 | 9,79 |
| Nuevo Encuentro | 1.361 | 2,88 |
| Frente de Izquierda y los Trabajadores | 799 | 1,69 |
| La Buena Gente de Berisso | 693 | 1,47 |
| Política Obrera | 473 | 1 |
| Frente es Posible | 456 | 0,97 |
| Mov. Indep. de Jubilados y Desocupados | 350 | 0,74 |

(*) Sumaron votos.

ELECCIONES PARA DIPUTADOS NACIONALES

BERISSO

28 de junio de 2009

Escrutinio definitivo

Padrón: 67.292

Total de mesas: 196

Total de votos: 52.051

En blanco: 2.483

Nulos: 724

*Cámara Federal de Apelaciones de La Plata**Juez federal con competencia electoral**Doctor Manuel Humberto Blanco**(Presidente, Antonio Pacilio)**Doctores Luis Esteban Genoud y María de Belén Vergara*

| LISTAS | VOTOS |
|--|--------|
| Unión-PRO | 19.016 |
| Frente Justicialista para la Victoria | 15.422 |
| Acuerdo Cívico y Social | 9.854 |
| Nuevo Encuentro | 1.378 |
| PTS-MAS-Izquierda Socialista | 824 |
| Partido Obrero | 625 |
| Movimiento Federal de los Jubilados | 358 |
| Frente es Posible | 335 |
| MST-MIJD-Nueva Izquierda en Unidad | 276 |
| Partido Popular de la Reconstrucción | 145 |
| Partido Vecinalista de Integración Ciudadana | 142 |
| Movimiento Popular para la Reconquista | 138 |
| Nueva Unión Ciudadana | 138 |
| Partido Auténtico | 99 |
| Partido Renovador de la Provincia de Buenos Aires | 80 |
| Partido para la Acción Solidaria Independiente Bonaerense. | 8 |
| Voluntad para la Integración y el Desarrollo Auténtico | 4 |
| Concertación Plural | 2 |

Capítulo 12

ENSENADA

Tercera Sección Electoral Zona Gran La Plata

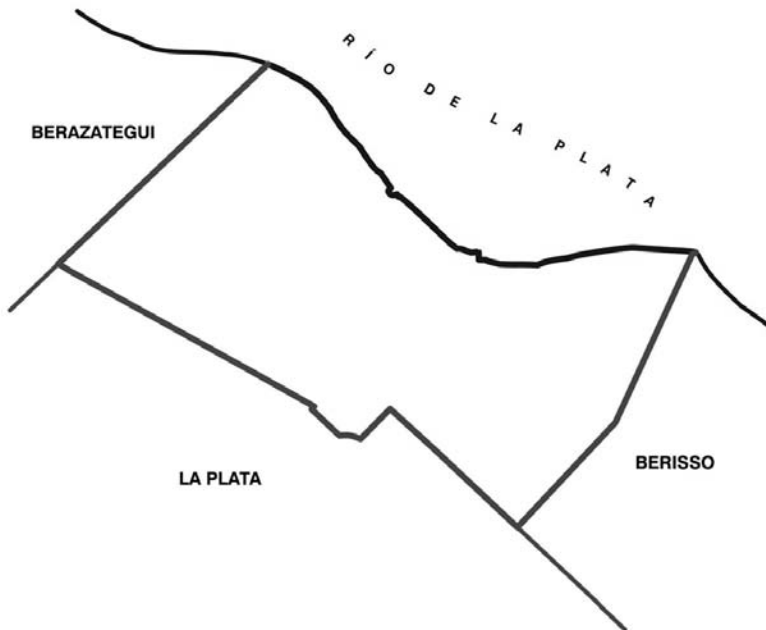
MUNICIPALIDAD: La Merced 450 – Ensenada Centro

TELÉFONOS: (0221) 469-1704/4881

Concejo Deliberante: 18 concejales

Localidades:

Ensenada Centro (cabecera), El Dique y Punta Lara



El 14 de septiembre de 2003, el Partido Justicialista de Ensenada perdió por primera vez en su historia una elección para intendente. Sólo había conocido la derrota electoral en 1997, ante la renovación parcial del concejo deliberante. El Frente Alternativo para el Cambio Ensenadense postuló al sindicalista municipal, de extracción radical, Mario Secco, y obtuvo 13.367 votos (44%) sobre el intendente duhaldista Adalberto Del Negro, quien se alzó con 10.574 votos (35,44%) y se había postulado para su cuarta reelección consecutiva. En estos comicios, el menemismo se presentó con la lista Acción Federalista por Buenos Aires (AFEBA) y sólo consiguió el 4,03% de los sufragios.

Dos años más tarde, el intendente Secco se sumó al Frente para la Victoria. Fue en esas elecciones en que Cristina Fernández se postuló para senadora nacional por la provincia de Buenos Aires y superó, holgadamente, a su principal contendiente, Hilda “Chiche” Duhalde, la esposa del ex gobernador Eduardo Duhalde. Para renovar el concejo deliberante, el kirchnerismo obtuvo el 44,86% de los votos, mientras que el duhaldista Frente Justicialista arañó el 24,6%.

El 28 de octubre de 2007, cuando Fernández fue candidata a Presidenta de la Nación y Secco fue por la reelección, el Partido Justicialista de Ensenada ya no presentó lista para intendente. Cristina Fernández de Kirchner consiguió en Ensenada el 41,79% de los votos con el Frente para la Victoria, y por su parte, Secco, para quedarse al frente de la municipalidad, sumó el 58,93% de los sufragios en su lista del Partido de la Victoria y se quedó con todo: los nueve ediles y los dos consejeros escolares puestos en juego para esta elección.

Ensenada es el municipio del Conurbano Bonaerense que más aporta al Producto Bruto Interno (PBI) nacional. A partir de esta realidad, Secco asegura que el desempleo en el partido es irrelevante. “Si mañana alambráramos el distrito, todos los hombres de esta ciudad no alcanzarían a cubrir la necesidad de mano de obra que tenemos”, sostuvo el 18 de agosto de 2008 en una entrevista con el diario *Página 12*.

Secco no se considera un intendente tradicional. Prefiere que lo incluyan en la nueva camada de jefes municipales que tienen una visión distinta de la política, como Darío Giutozzi, de Almirante Brown; Aní-

bal Regueiro, de Presidente Perón, y Francisco “Barba” Gutiérrez de Quilmes, entre otros.

En el marco de esa visión, Secco, cuando llegó al gobierno, reestatizó todos los servicios públicos y desendeudó al municipio, encaró una lucha frontal y exitosa contra la droga, y además, se lo considera un hombre de confianza de una vecina famosa de Ensenada, Hebe de Bonafini, titular de las Madres de Plaza de Mayo.

Las elecciones del 28 de junio de 2009 produjeron en Ensenada un hecho singular. Secco volvió a revalidar su liderazgo local ganando con amplitud en la disputa por la renovación del concejo deliberante, pero su lista municipal no logró arrastrar la boleta que encabezó Néstor Kirchner como candidato a diputado nacional.

El nombre de “justicialista” resurgió en Ensenada ese año y curiosamente en la lista local que postuló a Secco como postulante testimonial para el parlamento local. Así Secco fue cabeza de la lista del Frente Justicialista para la Victoria y obtuvo 15.261 votos (47,93%), seguido por Unión-PRO con 8.103 (25,45%) y la Coalición Cívica con 2.716 sufragios (8,53%).

El reparto de bancas fue el siguiente: seis ediles para el Frente Justicialista para la Victoria y tres para Unión-PRO, mientras que ambas fuerzas se repartieron en partes iguales los dos cargos de consejeros escolares.

Como queda dicho, el intendente no pudo arrastrar los votos del ex presidente, quien salió segundo en Ensenada con 10.983 votos detrás de Francisco de Narváez que obtuvo 12.221 sufragios.

El ex intendente Adalberto Del Negro reapareció el 28 de junio de 2009 en la boleta de la Unión-PRO como cuarto candidato suplente a diputado provincial.

ELECCIONES MUNICIPALES
ENSENADA
28 de octubre de 2007

*Elección de un intendente, 9 concejales y 2 consejeros escolares
Escrutinio definitivo – Junta Electoral
Provincia de Buenos Aires*

Padrón: 45.137
Total de mesas: 120
Total de votos: 35.450
Votos positivos: 31.051
En blanco: 4.062
Nulos: 337

| LISTAS | VOTOS | PORCENTAJES |
|--|--------|-------------|
| Partido de la Victoria | 18.298 | 58,93 |
| Coalición Cívica | 3.409 | 10,98 |
| Partido Progreso Social | 3.166 | 10,2 |
| Unión-PRO | 1.776 | 5,72 |
| Unión del Centro Democrático | 1.205 | 3,88 |
| Sociedad Justa | 1.036 | 3,34 |
| Unión Cívica Radical | 669 | 2,15 |
| PTS-MAS-Izquierda Socialista | 445 | 1,43 |
| MST | 395 | 1,27 |
| Partido Obrero | 334 | 1,08 |
| Mov. Indep. de Jubilados y Pensionados | 149 | 0,48 |
| VAMOS | 138 | 0,44 |
| Convocatoria de Integración Ciudadana | 31 | 0,1 |

ELECCIONES PRESIDENCIALES
ENSENADA
28 de octubre de 2007

Escrutinio definitivo

Padrón: 44.724

Total de mesas: 119

Total de votos: 35.286

En blanco: 4.205

Nulos: 330

Cámara Federal de Apelaciones de La Plata
Juez federal con competencia electoral
Doctor Manuel Humberto Blanco
(Presidente, Leopoldo Héctor Schiffrin)
Doctores Daniel Fernando Soria y María de Belén Vergara

| LISTAS | VOTOS | PORCENTAJES |
|---|--------|-------------|
| Frente para la Victoria | 12.850 | 41,79 |
| Coalición Cívica | 8.971 | 29,71 |
| Concertación UNA | 3.268 | 10,63 |
| Frente Justicia, Unión y Libertad | 2.853 | 9,28 |
| Partido Socialista Auténtico | 745 | 2,42 |
| MST | 397 | 1,29 |
| PTS-MAS-Izquierda Socialista | 346 | 1,13 |
| Partido Obrero | 318 | 1,03 |
| Recrear para el Crecimiento | 286 | 0,93 |
| Unión Popular | 184 | 0,60 |
| Mov. Indep. de Jubilados y Desocupados | 164 | 0,53 |
| Movimiento de las Provincias Unidas | 162 | 0,53 |
| Partido Popular de la Reconstrucción | 103 | 0,33 |
| Frente Amplio Latinoamericano | 90 | 0,29 |
| Mov. por la Dignidad y la Independencia | 10 | 0,03 |
| Confederación Lealtad Popular | 2 | 0,01 |
| Movimiento de Acción Vecinal | 2 | 0,01 |

ELECCIONES MUNICIPALES
ENSENADA
28 de junio de 2009

*Elección de 9 concejales y 2 consejeros escolares
Escrutinio definitivo – Junta Electoral
Provincia de Buenos Aires*

Padrón: 46.538
Total de mesas: 137
Total de votos: 35.441
Votos positivos: 31.838
En blanco: 3.121
Nulos: 482

| LISTAS | VOTOS | PORCENTAJES |
|--|--------|-------------|
| Frente Justicialista para la Victoria | 15.261 | 47,93 |
| Unión-PRO | 8.103 | 25,45 |
| Coalición Cívica | 2.716 | 8,53 |
| Unión Cívica Radical | 2.603 | 8,18 |
| Frente de Izquierda y los Trabajadores | 822 | 2,58 |
| Nuevo Encuentro | 581 | 1,82 |
| Ensenada Comprometida Socialmente | 544 | 1,71 |
| Frente es Posible | 420 | 1,32 |
| Política Obrera | 359 | 1,13 |
| Mov. Indep. de Jubilados y Pensionados | 259 | 0,81 |
| Nueva Unión Ciudadana | 170 | 0,53 |

ELECCIONES PARA DIPUTADOS NACIONALES
ENSENADA
28 de junio de 2009

Escrutinio definitivo
Padrón: 46.144
Total de mesas: 136
Total de votos: 35.372
En blanco: 2.073
Nulos: 461

Cámara Federal de Apelaciones de La Plata
Juez federal con competencia electoral
Doctor Manuel Humberto Blanco
(Presidente, Antonio Pacilio)
Doctores Luis Esteban Genoud y María de Belén Vergara

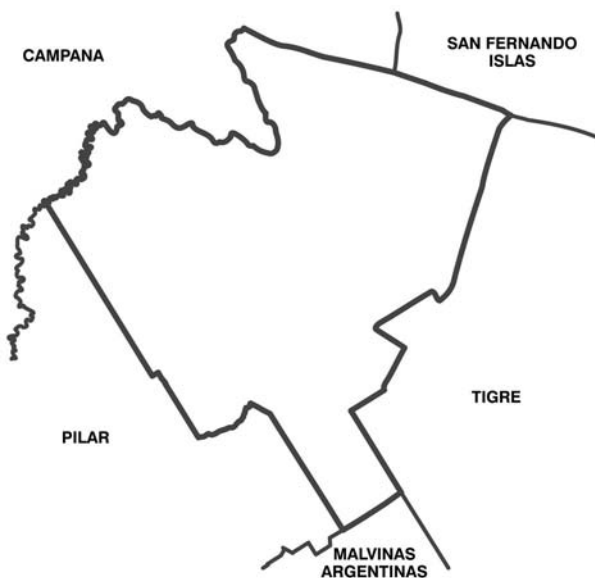
| LISTAS | VOTOS |
|---|--------|
| Unión-PRO | 12.221 |
| Frente Justicialista para la Victoria | 10.983 |
| Acuerdo Cívico y Social | 6.140 |
| Nuevo Encuentro | 847 |
| PTS-MAS-Izquierda Socialista | 735 |
| Partido Obrero | 490 |
| Frente es Posible | 284 |
| Movimiento Federal de los Jubilados | 283 |
| MST-MIJD-Nueva Izquierda en Unidad | 243 |
| Nueva Unión Ciudadana | 162 |
| Partido Vecinalista de Integración Ciudadana | 102 |
| Partido Auténtico | 89 |
| Partido Popular de la Reconstrucción | 88 |
| Movimiento Popular para la Reconquista | 83 |
| Partido Renovador de la Provincia de Buenos Aires | 83 |
| Partido para la Acción Solidaria Independiente Bonaerense | 4 |
| Concertación Plural | 1 |
| Voluntad para la Integración y el Desarrollo Auténtico | 0 |

Capítulo 13
ESCOBAR

Primera Sección Electoral
Zona noreste

MUNICIPALIDAD: Estrada 199 – Belén de Escobar
TELÉFONO: (03488) 43-0000/2
Concejo Deliberante: 20 concejales

Localidades:
*Belén de Escobar (cabecera), Garín, Ingeniero Maschwitz,
Maquinista Savio y Matheu.*



Escobar era en el 2007 uno de los pocos municipios del Conurbano Bonaerense en donde no gobernaba una fuerza política afín al kirchnerismo.

El 28 de octubre de 2007 ganó la intendencia el Partido Unidad Federalista (PAUFE), del ex policía Luis Abelardo Patti, con el 31,83% de los votos. Pero a los pocos meses, el flamante intendente Sandro Guzmán resolvió volver al Partido Justicialista con la mayoría de los concejales del pattismo, a cuestras.

El bochorno político provocado en diciembre de 2006 por el kirchnerismo local, encabezado por el actor Alberto Fernández de Rosa, en el caso de la desaparición por unos días del albañil Luis Gerez, (testigo que había acusado a Patti de haberlo torturado durante la última dictadura), provocó un replanteo de la estrategia política del entonces presidente Néstor Kirchner para ser llevada a cabo en las siguientes elecciones del 2007 en Escobar. La primera y sorprendente decisión fue no llevar ninguna lista electoral del Partido Justicialista, fuerza partidaria que luego, sin haber competido en las urnas, se hizo cargo de la municipalidad.

El 28 de octubre de 2007, se realizaron, simultáneamente, las elecciones presidenciales. En ellas, Cristina Fernández se impuso en Escobar con el 53,45% de los votos.

En esas elecciones, tres listas colectoras municipales acompañaron la candidatura presidencial de Cristina Fernández: el Partido Progreso Social, el Frente Cívico Concertación A.V.E. y el Movimiento H.A.C.E.R. por Buenos Aires, los cuales se ubicaron en los primeros lugares detrás del PAUFE.

Esta ingeniería política explica, en parte, la suerte electoral de Patti en Escobar como candidato a gobernador bonaerense: sólo obtuvo el 2,48% de los votos, mientras que Scioli se impuso con amplitud para ese cargo.

Una prueba de fuego para la estrategia del kirchnerismo desarrollada en Escobar en los últimos años fue la elección del 28 de junio de 2009. Hasta apenas unos días antes de estos comicios Patti había intentado competir. Había armado la Alianza Con Vos Buenos Aires,

integrada por el PAUFE y el MODIN, pero la Junta Electoral Bonaerense resolvió que el principal candidato de este frente electoral no participara de las elecciones porque se encontraba detenido acusado de cometer delitos de lesa humanidad. Los principales dirigentes de esta fuerza criticaron la decisión porque sostenían que no tenían tiempo de confeccionar nuevas boletas. Fue así que el parrismo no pudo participar no sólo en Escobar sino que tampoco pudo hacerlo en la provincia de Buenos Aires.

El Partido Justicialista del intendente Sandro Guzmán pudo revalidar su vigencia y se impuso con claridad en las elecciones para renovar parcialmente el concejo deliberante y le consiguió un triunfo a Kirchner como diputado nacional.

El justicialismo consiguió seis nuevas bancas, mientras que la Unión Celeste y Blanco de De Narváez y Propuesta Republicana de Macri, que no logaron un acuerdo en el ámbito local, se quedaron con dos concejales cada agrupación. Los tres consejeros escolares renovables quedaron todos a manos del peronismo.

ELECCIONES MUNICIPALES
ESCOBAR
28 de octubre de 2007

*Elección de un intendente, 10 concejales y 3 consejeros escolares
Escrutinio definitivo – Junta Electoral
Provincia de Buenos Aires*

Padrón: 121.655
Total de mesas: 319
Total de votos: 96.068
Votos positivos: 81.564
En blanco: 14.043
Nulos: 461

| LISTAS | VOTOS | PORCENTAJES |
|--|--------|-------------|
| Partido Unidad Federalista | 25.962 | 31,83 |
| Partido Progreso Social | 16.251 | 19,92 |
| Frente Cívico Concertación A.V.E. | 12.561 | 15,4 |
| Mov. H.A.C.E.R. por Buenos Aires | 7.446 | 9,13 |
| Coalición Cívica | 5.565 | 6,82 |
| Unión-PRO | 4.129 | 5,06 |
| Fuerza de Integración Escobarenses | 2.336 | 2,86 |
| Sociedad Justa | 2.035 | 2,49 |
| Unión Cívica Radical | 1.354 | 1,66 |
| Unión del Centro Democrático | 847 | 1,04 |
| Recrear para el Crecimiento | 827 | 1,01 |
| Partido Obrero | 720 | 0,88 |
| MST | 595 | 0,73 |
| PTS-MAS-Izquierda Socialista | 452 | 0,55 |
| Mov. Indep. de Jubilados y Pensionados | 256 | 0,31 |
| Partido de los Comunistas | 228 | 0,28 |

ELECCIONES PRESIDENCIALES
ESCOBAR

28 de octubre de 2007

Escrutinio definitivo

Padrón: 119.998

Total de mesas: 315

Total de votos: 95.518

En blanco: 15.642

Nulos: 548

Cámara Federal de Apelaciones de La Plata

Juez federal con competencia electoral

Doctor Manuel Humberto Blanco

(Presidente, Leopoldo Héctor Schiffrin)

Doctores Daniel Fernando Soria y María de Belén Vergara

| LISTAS | VOTOS | PORCENTAJES |
|---|--------|-------------|
| Frente para la Victoria | 42.403 | 53,45 |
| Coalición Cívica | 15.425 | 19,44 |
| Concertación UNA | 10.658 | 13,44 |
| Frente Justicia, Unión y Libertad | 4.683 | 5,90 |
| Recrear para el Crecimiento | 1.418 | 1,79 |
| Partido Socialista Auténtico | 868 | 1,09 |
| Partido Obrero | 779 | 0,98 |
| MST | 658 | 0,83 |
| Movimiento de las Provincias Unidas | 475 | 0,60 |
| Unión Popular | 449 | 0,57 |
| PTS-MAS-Izquierda Socialista | 446 | 0,56 |
| Mov. Indep. de Jubilados y Desocupados | 311 | 0,39 |
| Movimiento de Acción Vecinal | 305 | 0,38 |
| Partido Popular de la Reconstrucción | 238 | 0,30 |
| Frente Amplio Latinoamericano | 187 | 0,24 |
| Mov. por la Dignidad y la Independencia | 20 | 0,03 |
| Confederación Lealtad Popular | 5 | 0,01 |

ELECCIONES MUNICIPALES
ESCOBAR
28 de junio de 2009

*Elección de 10 concejales y 3 consejeros escolares
Escrutinio definitivo – Junta Electoral
Provincia de Buenos Aires*

Padrón: 128.794
Total de mesas: 375
Total de votos: 99.162
Votos positivos: 88.399
En blanco: 9.777
Nulos: 986

| LISTAS | VOTOS | PORCENTAJES |
|---|--------|-------------|
| Partido Justicialista | 41.117 | 46,51 |
| Unión Celeste y Blanco | 13.911 | 15,74 |
| Propuesta Republicana | 9.061 | 10,25 |
| Espacio Abierto para el Des. y la Integ. Social | 8.709 | 9,85 |
| Unión Cívica Radical | 4.666 | 5,28 |
| Unión Vecinal de Escobar | 3.116 | 3,52 |
| GEN | 2.665 | 3,01 |
| Nuevo Encuentro | 1.868 | 2,11 |
| Frente de Izquierda y los Trabajadores | 1.120 | 1,27 |
| Política Obrera | 870 | 0,98 |
| Mov. Indep. de los Jubilados y Pensionados | 586 | 0,66 |
| Frente es Posible | 398 | 0,45 |
| Partido Renovador de la Provincia | 312 | 0,35 |

ELECCIONES PARA DIPUTADOS NACIONALES
ESCOBAR
28 de junio de 2009

Escrutinio definitivo

Padrón: 128.588

Total de mesas: 371

Total de votos: 98.991

En blanco: 5.780

Nulos: 1.107

Cámara Federal de Apelaciones de La Plata

Juez federal con competencia electoral

Doctor Manuel Humberto Blanco

(Presidente, Antonio Pacilio)

Doctores Luis Esteban Genoud y María de Belén Vergara

| LISTAS | VOTOS |
|---|--------|
| Frente Justicialista para la Victoria | 35.391 |
| Unión-PRO | 32.182 |
| Acuerdo Cívico y Social | 17.036 |
| Nuevo Encuentro | 2.009 |
| Partido Obrero | 1.194 |
| PTS-MAS-Izquierda Socialista | 1.118 |
| Movimiento Federal de los Jubilados | 640 |
| MST-MIJD-Nueva Izquierda en Unidad | 523 |
| Frente es Posible | 389 |
| Partido Vecinalista de Integración Ciudadana | 287 |
| Partido Renovador de la Provincia de Buenos Aires | 282 |
| Nueva Unión Ciudadana | 272 |
| Partido Popular de la Reconstrucción | 264 |
| Partido Auténtico | 174 |
| Partido para la Acción Solidaria Independiente Bonaerense | 162 |
| Movimiento Popular para la Reconquista | 161 |
| Voluntad para la Integración y el Desarrollo Auténtico | 12 |
| Concertación Plural | 8 |

Capítulo 14

ESTEBAN ECHEVERRÍA

Tercera Sección Electoral **Zona sur**

MUNICIPALIDAD: Sofía T. Santamarina 455 – Monte Grande

TELÉFONOS: (011) 4296-0411/2222

Concejo Deliberante: 20 concejales.

Localidades:

*Monte Grande (cabecera), Canning Sur, El Jagüel, Luis Guillón
y Nueve de Abril.*



El cuestionado intendente vecinalista Alberto Groppi fue destronado en las elecciones del 28 de octubre de 2007, cuando aspiraba a una nueva reelección al frente de la Municipalidad de Esteban Echeverría. Hizo lo posible por retener el cargo y logró colgarse de una de las listas colectoras del Frente para la Victoria que impulsaba a Cristina Fernández para Presidenta de la Nación y a Daniel Scioli como Gobernador de la provincia de Buenos Aires.

Durante la campaña proselitista, Groppi fue acusado por la oposición de haber colaborado con la última dictadura cívico-militar, mientras se desempeñaba como comisionado civil del municipio, entre 1979 y 1983.

Tal vez por la dispersión ideológica de los candidatos que aspiraban a sumarse a sus filas, el kirchnerismo no logró la unidad en el ámbito municipal, por lo cual llevó cinco postulantes distintos para el cargo de intendente: el Partido Justicialista, que finalmente fue el ganador; el Frente Cívico para la Concertación, de Groppi; el Partido de la Victoria; el vecinalista Echeverría al Triunfo, y el Partido de la Revolución Democrática, del diputado Miguel Bonasso.

Esto posibilitó que Cristina Fernández se impusiera, con comodidad en este municipio, para su cargo de Presidenta, al alcanzar el 54,33% de los votos, seguida por Elisa Carrió, con el 19,94%, y Roberto Lavagna, con el 12,13%.

De todos modos, los kirchneristas no utilizaron, en el escrutinio final, el recurso de las listas espejo para sumar sus votos en el orden local, como sí lo hizo la Coalición Cívica, de Carrió, con el partido vecinalista Unidad Comunal de Esteban Echeverría, y Sociedad Justa, de Lavagna, con la Unión Cívica Radical, de Raúl Alfonsín. También hicieron uso de este polémico recurso la Unión-PRO de Francisco de Narváez y Jorge Macri, y el Partido Unidad Federalista (PAUFE), de Luis Abelardo Patti.

Con este procedimiento, por fuera del kirchnerismo local, sólo cosechó bancas en el concejo deliberante la agrupación de Carrió, aunque no logró unificar en un solo bloque los cuatro concejales que había sumado en las elecciones de 2005 y 2007, cuando utilizó las listas espejo.

El intendente Gray se presentó en las elecciones del 28 de junio de 2009 como candidato testimonial encabezando la lista de concejales justicialistas. Logró un importante triunfo tanto en el orden local como en el nacional, lo que le permitió a Kirchner una clara victoria como diputado. Las dudas sobre la continuidad de Gray en las filas del kirchnerismo comenzaron durante la campaña proselitista de 2009. Se especula sobre la existencia de un acuerdo con De Narváez y que su salto a las filas del empresario se produciría antes de marzo de 2011.

Las versiones conocidas a principios de 2010 sobre cambios en el gabinete municipal fomentaron la especulación acerca de los más variados y supuestos acuerdos políticos, que en algunos casos trascendieron el municipio.

Textualmente, *La voz de Echeverría* sostuvo el 10 de febrero de 2010: “La llegada de un hombre de Francisco de Narváez a un gobierno de tinte kirchnerista permite inferir que no se trata del fruto de una mera coincidencia pues este caso se suma al del actual jefe del municipio de Brown, Darío Giustozzi, y al de hombre fuerte de Avellaneda y ministro de Desarrollo Social bonaerense, Cacho Álvarez, que alcanzaron acuerdos con ediles de la misma extracción para poder conservar la presidencia del concejo deliberante en sus distritos”.

Las listas espejo se repitieron en el 2009 en el ámbito municipal y lo efectuaron la mayoría de las principales fuerzas políticas. El justicialismo duplicó listas con el Partido Progreso Social, lo que le permitió obtener siete de los diez concejales que se renovaron en el cuerpo deliberativo. Las tres bancas restantes le correspondieron a Unión-PRO, que en esta oportunidad no utilizó las cuestionadas listas.

Quienes también utilizaron las listas espejo fueron los radicales con el GEN de Margarita Stolbizer, pero sin suerte, ya que no obtuvieron ninguna concejalía. Lo mismo le ocurrió al ARI, que duplicó los votos con el partido vecinalista Unidad Comunal de Esteban Echeverría. El ex intendente Groppe no se presentó en las elecciones de 2009.

ELECCIONES MUNICIPALES
ESTEBAN ECHEVERRÍA
 28 de octubre de 2007

Elección de un intendente, 10 concejales y 3 consejeros escolares
Escrutinio definitivo – Junta Electoral. Provincia de Buenos Aires

Padrón: 166.872
 Total de mesas: 438
Total de votos: 131.076
 Votos positivos: 113.835
 En blanco: 15.473
 Nulos: 1.768

| LISTAS | VOTOS | PORCENTAJES |
|--|--------|-------------|
| Partido Justicialista | 27.798 | 24,42 |
| Frente Cívico para la Concertación | 21.630 | 19 |
| Partido de la Victoria | 14.442 | 12,69 |
| Coalición Cívica (3) | 12.288 | 10,79 |
| Echeverría al Triunfo | 7.646 | 6,72 |
| Unión-PRO (1) | 6.609 | 5,81 |
| Partido de la Revolución Democrática | 4.075 | 3,58 |
| Sociedad Justa (2) | 3.470 | 3,05 |
| Unión Cívica Radical (2) | 3.179 | 2,79 |
| Unidad Comunal de E. Echeverría (3) | 2.330 | 2,05 |
| Todos por Echeverría (2) | 1.994 | 1,75 |
| Concertación Ciudadana | 1.681 | 1,48 |
| Partido Obrero | 1.149 | 1,01 |
| Partido Socialista Auténtico | 1.142 | 1 |
| VAMOS | 1.077 | 0,95 |
| Partido Unidad Federalista (1) | 861 | 0,76 |
| MST | 815 | 0,72 |
| PTS-MAS-Izquierda Socialista | 667 | 0,59 |
| Partido de los Comunistas | 393 | 0,35 |
| Mov. Indep. de los Jubilados y Pensionados | 371 | 0,33 |
| Convocatoria de Integración Ciudadana | 218 | 0,19 |

(1) Unión-PRO sumó votos con Partido Unidad Federalista.

(2) Unión Cívica Radical sumó votos con Todos por Echeverría y Sociedad Justa.

(3) Coalición Cívica sumó votos con Unidad Comunal de Esteban Echeverría.

ELECCIONES PRESIDENCIALES
ESTEBAN ECHEVERRÍA
28 de octubre de 2007

Escrutinio definitivo
Padrón: 162.538
Total de mesas: 428
Total de votos: 130.025
En blanco: 13.004
Nulos: 2.027

Cámara Federal de Apelaciones de La Plata
Juez federal con competencia electoral
Doctor Manuel Humberto Blanco
(Presidente, Leopoldo Héctor Schiffrin)
Doctores Daniel Fernando Soria y María de Belén Vergara

| LISTAS | VOTOS | PORCENTAJES |
|---|--------|-------------|
| Frente para la Victoria | 62.478 | 54,33 |
| Coalición Cívica | 22.931 | 19,94 |
| Concertación UNA | 13.953 | 12,13 |
| Frente Justicia, Unión y Libertad | 6.258 | 5,44 |
| Partido Socialista Auténtico | 1.662 | 1,45 |
| Recrear para el Crecimiento | 1.618 | 1,41 |
| Partido Obrero | 1.213 | 1,05 |
| Movimiento de las Provincia Unidas | 998 | 0,87 |
| MST | 962 | 0,84 |
| Unión Popular | 682 | 0,59 |
| PTS-MAS-Izquierda Socialista | 675 | 0,59 |
| Mov. Indep. de Jubilados y Desocupados | 427 | 0,37 |
| Frente Amplio Latinoamericano | 355 | 0,31 |
| Movimiento de Acción Vecinal | 337 | 0,29 |
| Partido Popular de la Reconstrucción | 257 | 0,22 |
| Confederación Lealtad Popular | 167 | 0,15 |
| Mov. por la Dignidad y la Independencia | 21 | 0,02 |

ELECCIONES MUNICIPALES
ESTEBAN ECHEVERRÍA
 28 de junio de 2009

Elección de 10 concejales y 3 consejeros escolares
Escrutinio definitivo – Junta Electoral
Provincia de Buenos Aires

Padrón: 173.382
 Total de mesas: 503
 Total de votos: 131.940
 Votos positivos: 120.000
 En blanco: 9.628
 Nulos: 2.312

| LISTAS | VOTOS | PORCENTAJES |
|---|--------|-------------|
| Partido Justicialista (1) | 36.390 | 30,33 |
| Unión-PRO | 30.852 | 25,71 |
| Partido Progreso Social (1) | 20.610 | 17,18 |
| ARI (3) | 5.492 | 4,58 |
| Unión Cívica Radical (2) | 5.441 | 4,53 |
| Espacio Abierto para el Des. y la Integ. Social | 4.902 | 4,09 |
| Nuevo Encuentro | 3.018 | 2,52 |
| Unidad Comunal de E. Echeverría (3) | 2.895 | 2,41 |
| GEN (2) | 2.653 | 2,21 |
| Partido Socialista | 2.157 | 1,8 |
| Frente de Izquierda y los Trabajadores | 1.718 | 1,43 |
| Política Obrera | 915 | 0,76 |
| Nueva Unión Ciudadana | 712 | 0,59 |
| Consenso Federal | 609 | 0,51 |
| Mov. Indep. de los Jubilados y Pensionados | 608 | 0,51 |
| Frente es Posible | 514 | 0,43 |
| Part. Vecinalista de Integración Ciudadana | 514 | 0,43 |

(1) Partido Justicialista sumó votos con Partido Progreso Social.

(2) Unión Cívica Radical sumó votos con GEN.

(3) Afirmación para una República Igualitaria (ARI) sumó votos con Unidad Comunal de Esteban Echeverría.

ELECCIONES PARA DIPUTADOS NACIONALES
 ESTEBAN ECHEVERRÍA
 28 de junio de 2009

Escrutinio definitivo
 Padrón: 170.558
 Total de mesas: 493
Total de votos: 131.362
 En blanco: 5.403
 Nulos: 2.380

Cámara Federal de Apelaciones de La Plata
Juez federal con competencia electoral
Doctor Manuel Humberto Blanco
(Presidente, Antonio Pacilio)
Doctores Luis Esteban Genoud y María de Belén Vergara

| LISTAS | VOTOS |
|---|--------|
| Frente Justicialista para la Victoria | 51.308 |
| Unión-PRO | 39.036 |
| Acuerdo Cívico y Social | 22.428 |
| Nuevo Encuentro | 3.513 |
| PTS-MAS-Izquierda Socialista | 1.755 |
| Partido Obrero | 1.429 |
| Movimiento Federal de los Jubilados | 862 |
| Nueva Unión Ciudadana | 639 |
| MST-MIJD-Nueva Izquierda en Unidad | 567 |
| Frente es Posible | 465 |
| Partido Vecinalista de Integración Ciudadana | 436 |
| Partido Popular de la Reconstrucción | 339 |
| Movimiento Popular para la Reconquista | 304 |
| Partido Renovador de la Provincia de Buenos Aires | 229 |
| Partido Auténtico | 214 |
| Voluntad para la Integración y el Desarrollo Auténtico | 20 |
| Concertación Plural | 18 |
| Partido para la Acción Solidaria Independiente Bonaerense | 17 |

Capítulo 15

EZEIZA

Tercera Sección Electoral Zona sur

MUNICIPALIDAD: Avellaneda 51 – Ezeiza Centro

TELÉFONOS: (011) 4885-9000

Concejo Deliberante: 20 concejales

Localidades:

Ezeiza Centro (cabecera), Barrio Justicialista N° 1, Canning, La Unión, Spegazzini y Tristán Suárez.



Ezeiza fue creado el 20 de octubre de 1994 en virtud de una ley de la Legislatura bonaerense, que lo hizo más grande que el municipio que le dio origen. A Esteban Echeverría sólo le quedaron 120,73 kilómetros cuadrados, mientras que Ezeiza recibió nada menos que 236,81 kilómetros cuadrados; es decir, casi el doble.

Desde su creación, el municipio fue gobernado por el peronista Alejandro Granados, quien supo del reconocimiento nacional cuando oficiaba de anfitrión en su célebre restaurante El Mangrullo, en donde departía junto a los “popes” del menemismo, en los momentos más rutilantes del gobierno de Carlos Menem.

Granados, quien cumple su cuarto mandato consecutivo al frente de la municipalidad, tuvo la habilidad de ubicarse siempre en el lugar justo y a la hora indicada. Con una amplia cobertura publicitaria, le entregó el carné del justicialismo a Diego Armando Maradona cuando “El 10” se mudó al municipio.

Granados también apoyó a Eduardo Duhalde hasta sus últimos días de gloria y después, como la mayoría de los intendentes del Conurbano Bonaerense, pegó el salto al kirchnerismo.

No sólo él argumenta en el Partido Justicialista (PJ), cuando se le muestra este zigzaguo: “Soy peronista, lo que cambia es la conducción”.

No obstante, no fue sólo el PJ, en Ezeiza, que el 28 de octubre de 2007 apoyó la fórmula presidencial de Cristina Fernández-Julio Cobos. Compitieron por la intendencia, además de Granados, quien finalmente fue reelegido, los kirchneristas Movimiento H.A.C.E.R. por Buenos Aires, Ezeiza para Todos, Nueva Generación por Ezeiza y el Partido Progreso Social.

El Partido Justicialista local, con Granados como candidato a intendente, arrasó en las elecciones municipales del 28 de octubre de 2007, con el 52,06, y a una gran distancia fue seguido por el Movimiento H.A.C.E.R. por Buenos Aires con el 13,1%. Entre estas dos fuerzas, se repartieron las diez bancas que se renovaron en el concejo deliberante: ocho para el PJ y dos para H.A.C.E.R.

En las elecciones del 23 de octubre de 2005, cuando fue elegida Cristina Fernández como senadora nacional por la provincia de Buenos Aires, Granados sufrió una grave derrota, porque acompañó la candidatura de Hilda “Chiche” Duhalde.

En la elección nacional del 2007, el resultado fue contundente: Cristina Fernández de Kirchner obtuvo en Ezeiza el 57,20%; Elisa Carrió, el 17,57%; y Roberto Lavagna, el 13,69%.

En el ámbito municipal, se concretaron dos listas espejo. Una constituida entre dos agrupaciones vecinalistas y la otra, que concitó mayormente la atención, fue entre la Unión Cívica Radical (UCR) y el Movimiento Popular Bonaerense (MOPOBO). Éstas apoyaron la candidatura presidencial de Lavagna. El MOPOBO presentó listas en otros tres municipios del Conurbano Bonaerense.

El 28 de junio de 2009, Granados se presentó como candidato testimonial a la cabeza de la lista de concejales del PJ y obtuvo un claro triunfo con el 47,69% de los votos. Esta vez utilizó el recurso de las listas espejo y sumó votos con el Partido Progreso Social que salió segundo con el 12,47%. Esto le permitió al jefe municipal quedarse con las diez bancas puestas en juego en el departamento deliberativo y con los tres consejeros escolares. Kirchner también resultó favorecido por la excelente performance de Granados, porque su lista del Frente Justicialista para la Victoria superó holgadamente a la boleta de De Narváez.

ELECCIONES MUNICIPALES
EZEIZA
28 de octubre de 2007

Elección de un intendente, 10 concejales y 3 consejeros escolares
Escrutinio definitivo – Junta Electoral. Provincia de Buenos Aires

Padrón: 80.872
Total de mesas: 211
Total de votos: 64.296
Votos positivos: 54.273
En blanco: 9.264
Nulos: 759

| LISTAS | VOTOS | PORCENTAJES |
|---|--------|-------------|
| Partido Justicialista | 28.252 | 52,06 |
| Mov. H.A.C.E.R. por Buenos Aires | 7.109 | 13,1 |
| Coalición Cívica | 4.868 | 8,97 |
| Unión-PRO | 3.021 | 5,57 |
| Partido Auténtico | 1.982 | 3,65 |
| Unión Cívica Radical (1) | 1.526 | 2,81 |
| Ezeiza para Todos | 1.327 | 2,45 |
| Movimiento Popular Bonaerense (1) | 975 | 1,8 |
| Partido Unidad Federalista | 607 | 1,12 |
| Nueva Generación por Ezeiza | 590 | 1,09 |
| VAMOS | 577 | 1,06 |
| Partido Socialista Auténtico | 563 | 1,04 |
| Partido Obrero | 553 | 1,02 |
| Recrear para el Crecimiento | 502 | 0,92 |
| MST | 394 | 0,73 |
| Nuevo Sur (2) | 356 | 0,66 |
| PTS-MAS-Izquierda Socialista | 288 | 0,53 |
| Convocatoria de Integración Ciudadana (2) | 287 | 0,53 |
| Mov. Indep. de Jubilados y Pensionados | 255 | 0,47 |
| Partido de los Comunistas | 223 | 0,41 |
| Partido Progreso Social | 18 | 0,03 |

(1) Movimiento Popular Bonaerense sumó votos con Unión Cívica Radical.

(2) Nuevo Sur sumó votos con Convocatoria de Integración Ciudadana.

ELECCIONES PRESIDENCIALES

EZEIZA

28 de octubre de 2007

Escrutinio definitivo

Padrón: 79.577

Total de mesas: 207

Total de votos: 63.952

En blanco: 6.720

Nulos: 824

*Cámara Federal de Apelaciones de La Plata**Juez federal con competencia electoral**Doctor Manuel Humberto Blanco**(Presidente, Leopoldo Héctor Schiffrin)**Doctores Daniel Fernando Soria y María de Belén Vergara*

| LISTAS | VOTOS | PORCENTAJES |
|---|--------|-------------|
| Frente para la Victoria | 32.268 | 57,20 |
| Coalición Cívica | 9.913 | 17,57 |
| Concertación UNA | 7.725 | 13,69 |
| Frente Justicia, Unión y Libertad | 2.349 | 4,16 |
| Recrear para el Crecimiento | 685 | 1,21 |
| Partido Socialista Auténtico | 615 | 1,09 |
| Movimiento de las Provincias Unidas | 586 | 1,04 |
| Partido Obrero | 555 | 0,98 |
| MST | 433 | 0,77 |
| Unión Popular | 368 | 0,65 |
| Mov. Indep. de Jubilados y Desocupados | 284 | 0,50 |
| PTS-MAS-Izquierda Socialista | 274 | 0,49 |
| Frente Amplio Latinoamericano | 217 | 0,38 |
| Confederación Lealtad Popular | 107 | 0,19 |
| Mov. por la Dignidad y la Independencia | 16 | 0,03 |
| Partido Popular de la Reconstrucción | 9 | 0,02 |
| Movimiento de Acción Vecinal | 4 | 0,01 |

ELECCIONES MUNICIPALES

EZEIZA

28 de junio de 2009

*Elección de 10 concejales y 3 consejeros escolares
Escrutinio definitivo – Junta Electoral
Provincia de Buenos Aires*

Padrón: 87.081

Total de mesas: 254

Total de votos: 68.918

Votos positivos: 62.789

En blanco: 5.218

Nulos: 911

| LISTAS | VOTOS | PORCENTAJES |
|--|--------|-------------|
| Partido Justicialista (*) | 29.943 | 47,69 |
| Partido Progreso Social (*) | 7.830 | 12,47 |
| Propuesta Republicana | 5.314 | 8,46 |
| Unión Celeste y Blanco | 4.999 | 7,96 |
| Partido Federal | 3.906 | 6,22 |
| Unión Cívica Radical | 3.082 | 4,91 |
| Integración y Movilidad Social | 1.546 | 2,46 |
| GEN | 1.445 | 2,3 |
| Ezeiza para Todos | 1.417 | 2,26 |
| Nuevo Encuentro | 1.059 | 1,69 |
| Política Obrera | 493 | 0,79 |
| Nueva Unión Ciudadana | 404 | 0,64 |
| Mov. Indep. de Jubilados y Pensionados | 371 | 0,59 |
| Part. Vecinalista de Integración Ciudadana | 356 | 0,57 |
| Aires de Renovación | 349 | 0,56 |
| Frente es Posible | 275 | 0,44 |

(*) Sumaron votos.

ELECCIONES PARA DIPUTADOS NACIONALES
EZEIZA
28 de junio de 2009

Escrutinio definitivo
Padrón: 86.608
Total de mesas: 250
Total de votos: 68.595
En blanco: 3.770
Nulos: 912

Cámara Federal de Apelaciones de La Plata
Juez federal con competencia electoral
Doctor Manuel Humberto Blanco
(Presidente, Antonio Pacilio)
Doctores Luis Esteban Genoud y María de Belén Vergara

| LISTAS | VOTOS |
|---|--------|
| Frente Justicialista para la Victoria | 31.504 |
| Unión-PRO | 20.663 |
| Acuerdo Cívico y Social | 7.061 |
| Nuevo Encuentro | 1.234 |
| Partido Obrero | 667 |
| PTS-MAS-Izquierda Socialista | 647 |
| Movimiento Federal de los Jubilados | 356 |
| MST-MIJD-Nueva Izquierda en Unidad | 345 |
| Partido Vecinalista de Integración Ciudadana | 292 |
| Nueva Unión Ciudadana | 279 |
| Frente es Posible | 263 |
| Partido Popular de la Reconstrucción | 201 |
| Movimiento Popular para la Reconquista | 177 |
| Partido Auténtico | 121 |
| Partido Renovador de la Provincia de Buenos Aires | 84 |
| Concertación Plural | 9 |
| Voluntad para la Integración y el Desarrollo Auténtico | 6 |
| Partido para la Acción Solidaria Independiente Bonaerense | 4 |

Capítulo 16

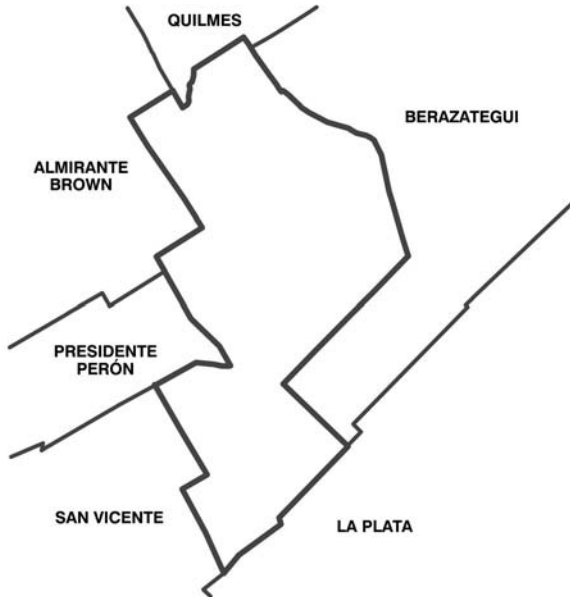
FLORENCIO VARELA

Tercera Sección Electoral Zona sureste

MUNICIPALIDAD: 25 de Mayo 2725 – Florencio Varela Centro
TELÉFONOS: (011) 4237-1601 al 1609
Concejo Deliberante: 20 concejales

Localidades:

Florencio Varela Centro (cabecera), Bosques, Estanislao Zeballos, Gobernador J. A. Costa, Ingeniero Allan, La Capilla, Santa Rosa, Villa Brown, Villa San Luis y Villa Vatteone.



El concejo deliberante local está constituido por veinte concejales, pero de acuerdo con la Ley Orgánica de las Municipalidades bonaerenses (LOM), a Florencio Varela le corresponden veinticuatro. No se sabe con certeza por qué las autoridades no efectuaron las gestiones necesarias para hacer cumplir la legislación.

Las autoridades del departamento ejecutivo y también las del legislativo municipal atribuyen esta situación a las Disposiciones Complementarias de la LOM. En el artículo 284, se establecen, erróneamente, modificaciones al artículo 2 de la LOM, que estableció la cantidad de ediles según la población. El artículo dice con claridad que los municipios con más de 200.000 habitantes elegirán veinticuatro concejales.

En el censo de población de 1991, Florencio Varela ya superaba ampliamente esa cantidad, con 348.970 habitantes. Más aún: la Constitución provincial señala, en su Sección Séptima del régimen municipal, que “el número de miembros del departamento deliberativo se fijará con relación a la población de cada distrito” (artículo 191,1º).

De acuerdo con la gradación del orden jurídico argentino, una constitución provincial prevalece sobre una ley provincial, y, más todavía, sobre una modificatoria de esta última.

En las elecciones del 28 de octubre de 2007, la confluencia de importantes dirigentes nacionales, provinciales y municipales, vecinos de Florencio Varela, permitió armar una sola lista kirchnerista en el orden local. En este municipio viven los diputados Carlos Kunkel y Graciela Giannettasio, quienes sintonizan con el intendente Julio César Pereyra, presidente de la Federación Argentina de Municipios.

En el 2007, el Frente para la Victoria, que impulsó la quinta reelección consecutiva de Pereyra, obtuvo el 50,82% de los votos en el orden municipal y se quedó con seis concejales de los diez puestos en juego, en esta elección. El resto se repartió entre la Unión-PRO (2) y la Coalición Cívica (2). Los consejeros escolares renovables fueron todos para el ganador, ya que ninguna otra fuerza política superó el cociente de 47.967,33, para obtener un cargo.

Para los comicios presidenciales del 28 de octubre de 2007, en Florencio Varela, Cristina Fernández obtuvo el 58,68% de los votos,

seguida por Elisa Carrió, con el 17,89%, y por Roberto Lavagna, con el 11,20%.

En las elecciones del 28 de junio de 2009, el intendente Pereyra encabezó la lista de concejales del Frente para la Victoria como candidato testimonial y de esta manera frenó la ascendente convocatoria de la Unión-PRO, que en el orden local fueron en listas separadas. El Partido Justicialista de Peyrera se impuso con el 27,87% de los votos, pero al hacer lista espejo con el Partido Progreso Social, que salió segundo y obtuvo el 18,67%, se quedó con seis concejales de los diez renovables y los tres consejeros escolares. Las cuatro bancas restantes fueron dos para Unión Celeste y Blanco y dos para Propuesta Republicana. Esta última boleta electoral fue encabezada por el ex intendente Julio Carpinetti y la de Unión Celeste y Blanco por el histórico dirigente Dardo Ottonello, impulsor de la re-reelección de Menem. Las diferencias entre Ottonello y Carpinetti no pudieron conformar una lista única de Unión-PRO a nivel municipal. Carpinetti, ex pareja de Graciela Giannettasio, fue suspendido por noventa días por el concejo deliberante en septiembre de 1986. En 1991, el ex gobernador Eduardo Duhalde lo convocó para administrar el millonario Fondo del Conurbano Bonaerense. Más tarde se sumó a Acción por la República de Domingo Cavallo y en diciembre de 2009, tras 17 años y siete meses, volvió al municipio para asumir como concejal de la mano de Mauricio Macri.

Con todo, el titular de la Federación Argentina de Municipios e intendente de Florencio Varela Julio César Pereyra no sólo revalidó su liderazgo en el ámbito municipal sino que también consiguió un importante triunfo para la lista de diputados nacionales que encabezó Néstor Kirchner, superando a Francisco de Narváez por 26.587 votos.

ELECCIONES MUNICIPALES
FLORENCIO VARELA
28 de octubre de 2007

*Elección de un intendente, 10 concejales y 3 consejeros escolares
Escrutinio definitivo – Junta Electoral
Provincia de Buenos Aires*

Padrón: 229.798
Total de mesas: 597
Total de votos: 182.378
Votos positivos: 143.902
En blanco: 36.769
Nulos: 1.707

| LISTAS | VOTOS | PORCENTAJES |
|--|--------|-------------|
| Frente para la Victoria | 73.138 | 50,82 |
| Unión-PRO | 22.214 | 15,44 |
| Coalición Cívica | 21.407 | 14,88 |
| Sociedad Justa | 8.523 | 5,92 |
| Unión Cívica Radical | 4.462 | 3,1 |
| Partido Obrero | 2.035 | 1,41 |
| Recrear para el Crecimiento | 1.889 | 1,31 |
| Partido Socialista Auténtico | 1.823 | 1,27 |
| Partido Unidad Federalista | 1.783 | 1,24 |
| MST | 1.664 | 1,16 |
| VAMOS | 1.556 | 1,08 |
| PTS-MAS-Izquierda Socialista | 1.423 | 0,99 |
| Mov. Indep. de Jubilados y Pensionados | 1.173 | 0,82 |
| Partido de los Comunistas | 812 | 0,56 |

ELECCIONES PRESIDENCIALES
FLORENCIO VARELA
28 de octubre de 2007

Escrutinio definitivo
Padrón: 225.277
Total de mesas: 587
Total de votos: 182.199
En blanco: 20.381
Nulos: 2.142

Cámara Federal de Apelaciones de La Plata
Juez federal con competencia electoral
Doctor Manuel Humberto Blanco
(Presidente, Leopoldo Héctor Schifffrin)
Doctora María de Belén Vergara

| LISTAS | VOTOS | PORCENTAJES |
|---|--------|-------------|
| Frente para la Victoria | 93.698 | 58,68 |
| Coalición Cívica | 28.566 | 17,89 |
| Concertación UNA | 17.879 | 11,20 |
| Frente Justicia, Unión y Libertad | 5.206 | 3,26 |
| Recrear para el crecimiento | 1.988 | 1,25 |
| Partido Socialista Auténtico | 1.900 | 1,19 |
| Partido Obrero | 1.866 | 1,17 |
| MST | 1.532 | 0,96 |
| Movimiento de las Provincias Unidas | 1.211 | 0,76 |
| Unión Popular | 1.118 | 0,70 |
| PTS-MAS-Izquierda Socialista | 1.113 | 0,70 |
| Mov. Indep. de Jubilados y Desocupados | 1.095 | 0,69 |
| Movimiento de Acción Vecinal | 735 | 0,46 |
| Frente Amplio Latinoamericano | 716 | 0,45 |
| Partido Popular de la Reconstrucción | 637 | 0,40 |
| Confederación Lealtad Popular | 378 | 0,24 |
| Mov. por la Dignidad y la Independencia | 38 | 0,02 |

ELECCIONES MUNICIPALES
FLORENCIO VARELA
28 de junio de 2009

*Elección de 10 concejales y 3 consejeros escolares
Escrutinio definitivo – Junta Electoral
Provincia de Buenos Aires*

Padrón: 239.349
Total de mesas: 689
Total de votos: 185.928
Votos positivos: 162.057
En blanco: 21.143
Nulos: 2.728

| LISTAS | VOTOS | PORCENTAJES |
|--|--------|-------------|
| Partido Justicialista (1) | 45.163 | 27,87 |
| Partido Progreso Social (1) | 30.254 | 18,67 |
| Propuesta Republicana | 27.753 | 17,13 |
| Unión Celeste y Blanco | 25.058 | 15,46 |
| Unión Cívica Radical (2) | 7.785 | 4,8 |
| ARI (2) | 6.715 | 4,14 |
| GEN (3) | 5.953 | 3,67 |
| Nuevo Encuentro | 3.271 | 2,02 |
| Frente de Izquierda y los Trabajadores | 2.679 | 1,65 |
| Frente es Posible | 1.799 | 1,11 |
| Política Obrera | 1.615 | 1 |
| Mov. Indep. de Jubilados y Pensionados | 1.001 | 0,62 |
| Nueva Unión Ciudadana | 915 | 0,56 |
| Partido Renovador de la Provincia | 794 | 0,49 |
| Part. Vecinalista de Integración Ciudadana | 775 | 0,48 |
| Consenso Federal (*3) | 527 | 0,33 |

(1) Partido Justicialista sumó votos con Partido Progreso Social.

(2) Unión Cívica Radical sumó votos con Afirmación para una República Igualitaria (ARI).

(3) GEN sumó votos con Consenso Federal.

ELECCIONES PARA DIPUTADOS NACIONALES
FLORENCIO VARELA
28 de junio de 2009

Escrutinio definitivo
Padrón: 238.326
Total de mesas: 679
Total de votos: 185.443
En blanco: 6.479
Nulos: 2.475

Cámara Federal de Apelaciones de La Plata
Juez federal con competencia electoral
Doctor Manuel Humberto Blanco
(Presidente, Antonio Pacilio)
Doctores Luis Esteban Genoud y María de Belén Vergara

| LISTAS | VOTOS |
|---|--------|
| Frente Justicialista para la Victoria | 83.911 |
| Unión-PRO | 57.324 |
| Acuerdo Cívico y Social | 20.958 |
| Nuevo Encuentro | 2.955 |
| PTS-MAS-Izquierda Socialista | 2.479 |
| Partido Obrero | 2.042 |
| Movimiento Federal de los Jubilados | 1.416 |
| Frente es Posible | 1.139 |
| MST-MIJD-Nueva Izquierda en Unidad | 850 |
| Nueva Unión Ciudadana | 789 |
| Partido Vecinalista de Integración Ciudadana | 664 |
| Partido Renovador de la Provincia de Buenos Aires | 634 |
| Partido Popular de la Reconstrucción | 613 |
| Partido Auténtico | 477 |
| Movimiento Popular para la Reconquista | 203 |
| Voluntad para la Integración y el Desarrollo Auténtico | 14 |
| Concertación Plural | 12 |
| Partido para la Acción Solidaria Independiente Bonaerense | 9 |

Capítulo 17

GENERAL RODRÍGUEZ

Primera Sección Electoral **Zona noroeste**

MUNICIPALIDAD: 2 de Abril 756 – General Rodríguez

TELÉFONOS: (0237) 484-1276

Concejo Deliberante: 16 concejales

No tiene localidades



El 28 de octubre de 2007, el intendente Jorge Marcelo Coronel, del Frente para la Victoria, retuvo la intendencia por solo 235 votos, aunque la candidata presidencial por esa misma fuerza política, Cristina Fernández de Kirchner, ganó en General Rodríguez por una diferencia de más de 24 puntos respecto de su inmediato perseguidor.

Tanto en el orden municipal como en el nacional, la segunda fuerza fue un partido vinculado al ex ministro Roberto Lavagna. Y esto fue una novedad, al menos en el Conurbano Bonaerense, ya que el lavagnismo no obtuvo tan buena performance en el ámbito local en ningún otro municipio de la región para estos comicios.

En la elección local, en los primeros puestos, se ubicaron el Frente para la Victoria, con el 32,81% de los votos; Sociedad Justa, 32,09; la Coalición Cívica, 10,31%; y la Unión Cívica Radical, 6,21%.

Esta alianza electoral, de la duhaldista Sociedad Justa y la alfonsinista Unión Cívica Radical, llevó como candidato presidencial a Lavagna, con el nombre de Concertación UNA, pero tanto en el plano municipal como en el provincial, se presentaron con partidos separados.

De los tres consejeros puestos en juego para esta elección dos quedaron para el kirchnerismo y uno para el duhaldismo.

En cambio, el kirchnerismo de General Rodríguez desechó las boletas electorales colectoras y alcanzó una lista única para elegir intendente y concejales.

En este municipio, Cristina Fernández obtuvo el 45,05% de los votos, Lavagna el 20,83% y Elisa Carrió el 20,55%.

Quienes sí presentaron listas espejadas en el ámbito municipal fueron la Unión del Centro Democrático, fundada por Álvaro Alsogaray, y el partido VAMOS, de Juan Carlos Blumberg. Aunque en ambos casos contaron con escasa adhesión popular y no les fue posible obtener ningún cargo.

En las elecciones nacionales y municipales del 28 de junio de 2009 al kirchnerismo le fue muy mal en este distrito. La alianza entre Francisco de Narváez y Mauricio Macri (Unión- PRO) se impuso con comodidad. En la contienda grande, De Narváez superó a Kirchner por

5.682 votos. En el pago chico, con un cuestionado intendente, quien además se presentó como candidato testimonial en la boleta de concejales, el Partido Justicialista quedó en un lejano segundo lugar. Ni siquiera le sirvieron de mucho los votos sumados con el Partido Progreso Social, que salió cuarto con el 7,39%, al utilizar el recurso de las listas espejo. Obtuvo sólo dos concejales, mientras que Unión-PRO se alzó con cuatro y los tres consejeros escolares. El Acuerdo Cívico y Social se adjudicó las restantes dos bancas del concejo deliberante.

El 20 de mayo de 2010, el concejo deliberante destituyó de su cargo al intendente Coronel con 13 votos afirmativos, una abstención y dos ausencias al comprobarse su responsabilidad en la preadjudicación de viviendas por fuera del marco legal y la usurpación de título universitario para cobrar un plus salarial, entre otras irregularidades.

Coronel recurrió a la Suprema Corte de Justicia bonaerense, el máximo órgano de justicia de la provincia de Buenos Aires, para plantear un conflicto interno municipal. La Corte provincial evaluaba en junio de 2010 la legitimidad de la sanción y su razonabilidad, debiendo expedirse al respecto en 30 días hábiles o en un plazo mayor si los jueces así lo determinan. Si la destitución queda firme será el Poder Ejecutivo provincial el que deberá convocar a elecciones en un plazo no mayor de 150 días. El mandato del nuevo jefe municipal se extenderá hasta la fecha en que le hubiere correspondido cesar al reemplazado. En caso contrario, el intendente destituido deberá ser restituido en su cargo. Mientras la Suprema Corte resolvía la cuestión de fondo, Juan Pablo Anghilieri, primer concejal de la lista ganadora en las elecciones del 2007, el Frente Justicialista para la Victoria, asumió la intendencia en forma interina.

ELECCIONES MUNICIPALES
GENERAL RODRÍGUEZ
28 de octubre de 2007

*Elección de un intendente, 8 concejales y 3 consejeros escolares
Escrutinio definitivo – Junta Electoral
Provincia de Buenos Aires*

Padrón: 47.703
Total de mesas: 123
Total de votos: 36.975
Votos positivos: 32.288
En blanco: 4.368
Nulos: 319

| LISTAS | VOTOS | PORCENTAJES |
|--|--------|-------------|
| Frente para la Victoria | 10.595 | 32,81 |
| Sociedad Justa | 10.360 | 32,09 |
| Coalición Cívica | 3.330 | 10,31 |
| Unión Cívica Radical | 2.004 | 6,21 |
| Unión-PRO | 1.758 | 5,44 |
| Fuerza Vecinalista Rodriguense | 1.677 | 5,19 |
| Unión del Centro Democrático (*) | 779 | 2,41 |
| Partido Obrero | 372 | 1,15 |
| Vamos (*) | 328 | 1,02 |
| PTS-MAS-Izquierda Socialista | 243 | 0,75 |
| MST | 237 | 0,73 |
| Partido Unidad Federalista | 209 | 0,65 |
| Recrear para el Crecimiento | 199 | 0,62 |
| Mov. Indep. de Jubilados y Pensionados | 197 | 0,61 |

(*) Sumaron votos.

ELECCIONES PRESIDENCIALES
GENERAL RODRÍGUEZ
28 de octubre de 2007

Escrutinio definitivo

Padrón: 47.158

Total de mesas: 122

Total de votos: 36.843

En blanco: 3.905

Nulos: 371

Cámara Federal de Apelaciones de La Plata
Juez federal con competencia electoral
Doctor Manuel Humberto Blanco
(Presidente, Leopoldo Héctor Schiffrin)
Doctores Daniel Fernando Soria y María de Belén Vergara

| LISTAS | VOTOS | PORCENTAJES |
|---|--------|-------------|
| Frente para la Victoria | 14.670 | 45,05 |
| Concertación UNA | 6.784 | 20,83 |
| Coalición Cívica | 6.694 | 20,55 |
| Frente Justicia, Unión y Libertad | 1.869 | 5,74 |
| Partido Socialista Auténtico | 425 | 1,31 |
| Recrear para el Crecimiento | 360 | 1,11 |
| Partido Obrero | 306 | 0,94 |
| Movimiento de las Provincias Unidas | 264 | 0,81 |
| MST | 259 | 0,80 |
| Mov. Indep. de Jubilados y Desocupados | 229 | 0,70 |
| PTS-MAS-Izquierda Socialista | 217 | 0,67 |
| Unión Popular | 171 | 0,53 |
| Movimiento de Acción Vecinal | 149 | 0,46 |
| Frente Amplio Latinoamericano | 91 | 0,28 |
| Confederación Lealtad Popular | 73 | 0,22 |
| Mov. por la Dignidad y la Independencia | 3 | 0,01 |
| Partido Popular de la Reconstrucción | 3 | 0,01 |

ELECCIONES MUNICIPALES
GENERAL RODRÍGUEZ
28 de junio de 2009

*Elección de 8 concejales y 3 consejeros escolares
Escrutinio definitivo – Junta Electoral
Provincia de Buenos Aires*

Padrón: 50.297
Total de mesas: 144
Total de votos: 37.342
Votos positivos: 33.636
En blanco: 3.159
Nulos: 547

| LISTAS | VOTOS | PORCENTAJES |
|--|--------|-------------|
| Unión-PRO | 15.396 | 45,77 |
| Partido Justicialista (*) | 5.948 | 17,68 |
| Acuerdo Cívico y Social | 5.462 | 16,24 |
| Partido Progreso Social (*) | 2.486 | 7,39 |
| Fuerza Vecinalista Rodriguense | 925 | 2,75 |
| Nuevo Encuentro | 759 | 2,26 |
| Frente de Izquierda y los Trabajadores | 637 | 1,89 |
| Consenso Federal | 503 | 1,5 |
| Agrupación Cambio y Compromiso de General Rodríguez | 455 | 1,35 |
| Mov. Indep. de Jubilados y Pensionados | 355 | 1,06 |
| Movimiento Vecinalista Provincial | 253 | 0,75 |
| Política Obrera | 251 | 0,75 |
| Frente es Posible | 206 | 0,61 |

(*) Sumaron votos.

ELECCIONES PARA DIPUTADOS NACIONALES
GENERAL RODRÍGUEZ
28 de junio de 2009

Escrutinio definitivo

Padrón: 50.497

Total de mesas: 143

Total de votos: 37.262

En blanco: 2.236

Nulos: 580

Cámara Federal de Apelaciones de La Plata

Juez federal con competencia electoral

Doctor Manuel Humberto Blanco

(Presidente, Antonio Pacilio)

Doctores Luis Esteban Genoud y María de Belén Vergara

| LISTAS | VOTOS |
|---|--------|
| Unión-PRO | 15.665 |
| Frente Justicialista para la Victoria | 9.983 |
| Acuerdo Cívico y Social | 5.446 |
| Nuevo Encuentro | 1.030 |
| PTS-MAS-Izquierda Socialista | 534 |
| Partido Obrero | 385 |
| MST-MIJD-Nueva Izquierda en Unidad | 306 |
| Movimiento Federal de los Jubilados | 262 |
| Frente es Posible | 164 |
| Partido Popular de la Reconquista | 147 |
| Nueva Unión Ciudadana | 130 |
| Partido Vecinalista de Integración Ciudadana | 129 |
| Partido Auténtico | 78 |
| Movimiento Popular para la Reconquista | 62 |
| Partido Renovador de la Provincia de Buenos Aires | 59 |
| Partido para la Acción Solidaria Independiente Bonaerense | 58 |
| Concertación Plural | 4 |
| Voluntad para la Integración y el Desarrollo Auténtico | 4 |

Capítulo 18

GENERAL SAN MARTÍN

Primera Sección Electoral

Zona norte centro

MUNICIPALIDAD: Belgrano 3747 – General San Martín

TELÉFONOS: (011) 4830-0749/0324

Concejo Deliberante: 24 concejales

27 localidades:

General San Martín Centro (cabecera), Barrio Parque General San Martín, Billingham, Ciudad Jardín del Libertador, José León Suárez, San Andrés, Villa Ayacucho, Villa Ballester, Villa Bernardo Monteagudo, Villa Coronel Zapiola, Villa Chacabuco, Villa General Antonio Sucre, Villa General Juan Las Heras, Villa General Necochea, Villa General Tomás Guido, Villa Godoy Cruz, Villa Granaderos de San Martín, Villa Gregoria Matorras, Villa Juan Martín de Pueyrredón, Villa Libertad, Villa Lynch, Villa Maipú, Villa Marqués de Aguado, Villa Parque San Lorenzo, Villa Parque Presidente Figueroa Alcorta, Villa Remedios de Escalada y Villa Yapeyú



General San Martín fue uno de los municipios arrebatados por la Alianza entre la Unión Cívica Radical (UCR) y el Frente País Solidario (FREPASO) al justicialismo, en 1999. Durante la década de los noventa, este municipio había sufrido fuertes enfrentamientos políticos, que hicieron eclosión en 1997 con la destitución del intendente peronista Antonio Libonatti.

Esa puja no sólo fue librada entre las distintas fuerzas partidarias, sino también dentro del mismo justicialismo, y se tradujo en un aletargado desgobierno, cuyas consecuencias fueron pagadas por los vecinos. La respuesta de la gente no se hizo esperar, y, en las elecciones de octubre de 1999 para intendente y concejales, el justicialismo perdió un importante bastión. El 10 de junio de 1997, el concejo deliberante destituyó por unanimidad a Libonatti, quien había sido acusado de “graves irregularidades en la administración pública municipal”. Reemplazado, interinamente, por el concejal Pablo Landolfi el 23 de septiembre de 1998, Libonatti apeló a la Suprema Corte de Justicia bonaerense, pero su recurso no tuvo éxito, y su destitución fue definitiva.

Por su parte, Landolfi dejó su lugar provisoriamente a la concejala María Pacheco, quien asumió la presidencia de la municipalidad por ser la segunda edil del cuerpo deliberativo, hasta el 10 de diciembre de 1999. En esa fecha, se hizo cargo el radical Ricardo Ivoskus, representando a la Alianza (UCR-FREPASO).

Desde entonces, Ivoskus ha recibido un fuerte respaldo popular en las urnas, y se ha convertido, en el 2007, en el primer jefe municipal en ser elegido tres veces, consecutivamente, en su cargo, en la historia de General San Martín.

Tras la dispersión de la Alianza UCR-FREPASO, Ivoskus creó un partido vecinalista, San Martín con Honestidad y Trabajo, que en el 2003, aliado al ARI, de Elisa Carrió, ganó por segunda vez la intendencia.

Más tarde, rompió relaciones con Carrió y, en el 2007, le cambió de nombre a su agrupación municipal. En sintonía con el kirchnerismo, bautizó al partido como Frente Cívico para la Concertación Vecinal, una suerte de Concertación Plural creada por el ex presidente Néstor Kirchner para las elecciones de 2007, pero para el orden local.

Ivoskus fue sumando votos después de cada elección. En el 2003, sacó el 31,2% de los sufragios; en el 2005, el 33,13%; y en el 2007, el 40,42%. No debe soslayarse, sin embargo, un dato preocupante. El voto en blanco, en el ámbito municipal, también subió en forma notable, durante ese período: 7,32% – 7,58% y 23,04%, aunque en el 2009 descendió al 7,2%.

En el 2007, tanto la agrupación de Ivoskus como los partidos de la Victoria y Justicialista apoyaron la candidatura presidencial de Cristina Fernández, y se constituyeron así en las tres fuerzas que más votos obtuvieron en el ámbito municipal.

En cuanto a los candidatos presidenciales, los preferidos por los vecinos fueron Cristina Fernández, con el 45,96% de los votos; Elisa Carrió, con el 25,87%; y Roberto Lavagna, con el 13,46%, en los primeros lugares.

Virtualmente rota la Concertación Plural en el orden nacional en el 2009, Ivoskus volvió a utilizar en el ámbito local el nombre de San Martín con Honestidad y Trabajo para la renovación del concejo deliberante. Al frente de la lista de concejales fue uno de sus hijos, Daniel Hernán, quien formalmente obtuvo el segundo puesto con el 21,27% de los votos. Pero al utilizar el recurso de las listas espejo con la Agrupación Vecinal José Hernández, que se ubicó en el cuarto lugar con el 11,03, superó a la Unión-PRO que obtuvo sola el 26,71% de los sufragios. De esta manera, la corriente política de apoyo al intendente se quedó con seis concejales y dos consejeros escolares, las fuerzas de De Narváez y Macri con cuatro ediles y dos consejeros. Mientras que las dos bancas restantes del departamento deliberativo fueron para el Partido Justicialista, que se ubicó tercero en la elección municipal con el 11,27%, pero duplicó votos con el Partido Progreso Social que consiguió el 3,22% de los votos.

En la elección nacional del 28 de junio de 2009 hubo un claro ganador en el municipio: fue De Narváez con 73.388 sufragios, seguido por Kirchner con 67.999, Stolbitzer con 48.265 y Sabbatella con 10.639.

ELECCIONES MUNICIPALES
GENERAL SAN MARTÍN
28 de octubre de 2007

*Elección de un intendente, 12 concejales y 4 consejeros escolares
Escrutinio definitivo – Junta Electoral
Provincia de Buenos Aires*

Padrón: 306.415
Total de mesas: 779
Total de votos: 230.659
Votos positivos: 175.024
En blanco: 53.152
Nulos: 2.483

| LISTAS | VOTOS | PORCENTAJES |
|--|--------|-------------|
| Frente Cívico para la Concertación Vecinal | 70.750 | 40,42 |
| Partido de la Victoria | 30.386 | 17,36 |
| Partido Justicialista | 27.347 | 15,62 |
| Unión-PRO | 14.879 | 8,5 |
| Unión Cívica Radical | 6.647 | 3,8 |
| Unión del Centro Democrático | 5.642 | 3,22 |
| Sociedad Justa | 4.641 | 2,65 |
| Partido Unidad Federalista | 3.221 | 1,84 |
| MST | 2.526 | 1,44 |
| Recrear para el Crecimiento | 1.933 | 1,1 |
| VAMOS | 1.821 | 1,04 |
| Partido Obrero | 1.570 | 0,9 |
| PTS-MAS-Izquierda Socialista | 1.316 | 0,75 |
| Mov. Indep. de Jubilados y Pensionados | 731 | 0,42 |
| Unión Popular | 702 | 0,4 |
| Partido de los Comunistas | 600 | 0,34 |
| Convocatoria de Integración Ciudadana | 312 | 0,18 |

ELECCIONES PRESIDENCIALES
GENERAL SAN MARTÍN
28 de octubre de 2007

Escrutinio definitivo
Padrón: 292.372
Total de mesas: 760
Total de votos: 229.006
En blanco: 15.183
Nulos: 2.416

Cámara Federal de Apelaciones de La Plata
Juez federal con competencia electoral
Doctor Manuel Humberto Blanco
(Presidente, Leopoldo Héctor Schiffrin)
Doctores Daniel Fernando Soria y María de Belén Vergara

| LISTAS | VOTOS | PORCENTAJES |
|---|--------|-------------|
| Frente para la Victoria | 97.170 | 45,96 |
| Coalición Cívica | 54.683 | 25,87 |
| Concertación UNA | 28.464 | 13,46 |
| Frente Justicia, Unión y Libertad | 13.810 | 6,53 |
| Partido Socialista Auténtico | 3.975 | 1,88 |
| Recrear para el Crecimiento | 3.226 | 1,53 |
| MST | 2.679 | 1,27 |
| Partido Obrero | 1.502 | 0,71 |
| Movimiento de las Provincias Unidas | 1.349 | 0,64 |
| PTS-MAS-Izquierda Socialista | 1.160 | 0,55 |
| Unión Popular | 943 | 0,45 |
| Mov. Indep. de Jubilados y Desocupados | 722 | 0,34 |
| Frente Amplio Latinoamericano | 653 | 0,31 |
| Partido Popular de la Reconstrucción | 442 | 0,21 |
| Movimiento de Acción Vecinal | 417 | 0,20 |
| Confederación Lealtad Popular | 205 | 0,10 |
| Mov. por la Dignidad y la Independencia | 7 | 0,00 |

**ELECCIONES MUNICIPALES
GENERAL SAN MARTÍN
28 de junio de 2009**

*Elección de 12 concejales y 4 consejeros escolares
Escrutinio definitivo – Junta Electoral
Provincia de Buenos Aires*

Padrón: 311.068
Total de mesas: 889
Total de votos: 229.687
Votos positivos: 209.954
En blanco: 16.533
Nulos: 3.200

| LISTAS | VOTOS | PORCENTAJES |
|--|--------|-------------|
| Unión-PRO | 56.074 | 26,71 |
| San Martín con Honestidad y Trabajo (1) | 44.647 | 21,27 |
| Partido Justicialista (2) | 23.665 | 11,27 |
| Agrup. Vecinal José Hernández (1) | 23.149 | 11,03 |
| Unión Cívica Radical | 12.389 | 5,9 |
| ARI | 10.307 | 4,91 |
| Nuevo Encuentro | 7.940 | 3,78 |
| GEN | 7.614 | 3,63 |
| Partido Progreso Social (2) | 6.755 | 3,22 |
| Partido Socialista | 5.709 | 2,72 |
| Frente de Izquierda y los Trabajadores | 3.677 | 1,75 |
| Política Obrera | 1.514 | 0,72 |
| Mov. Indep. de los Jubilados y Pensionados | 1.471 | 0,7 |
| Frente es Posible | 1.133 | 0,54 |
| Nueva Unión Ciudadana | 916 | 0,44 |
| Partido Vecinalista de Integración Ciudadana | 898 | 0,43 |
| Agrupación Vecinal Lautaro | 875 | 0,42 |
| Partido Renovador de la Provincia | 684 | 0,33 |
| Consenso Federal | 519 | 0,25 |
| Espacio Abierto por un San Martín Distinto | 18 | 0,01 |

⁽¹⁾ San Martín con Honestidad y Trabajo sumó votos con Agrupación Vecinal José Hernández.

⁽²⁾ Partido Justicialista sumó votos con Partido Progreso Social.

ELECCIONES PARA DIPUTADOS NACIONALES
GENERAL SAN MARTÍN
28 de junio de 2009

Escrutinio definitivo
Padrón: 299.785
Total de mesas: 860
Total de votos: 228.980
En blanco: 11.457
Nulos: 3.035

Cámara Federal de Apelaciones de La Plata
Juez federal con competencia electoral
Doctor Manuel Humberto Blanco
(Presidente, Antonio Pacilio)
Doctores Luis Esteban Genoud y María de Belén Vergara

| LISTAS | VOTOS |
|---|--------|
| Unión-PRO | 73.388 |
| Frente Justicialista para la Victoria | 67.999 |
| Acuerdo Cívico y Social | 48.265 |
| Nuevo Encuentro | 10.639 |
| PTS-MAS-Izquierda Socialista | 3.821 |
| Partido Obrero | 2.559 |
| MST-MIJD-Nueva Izquierda en Unidad | 1.481 |
| Movimiento Federal de los Jubilados | 1.473 |
| Frente es Posible | 1.041 |
| Nueva Unión Ciudadana | 927 |
| Partido Vecinalista de Integración Ciudadana | 861 |
| Partido Popular de la Reconstrucción | 536 |
| Partido Renovador de la Provincia de Buenos Aires | 520 |
| Partido Auténtico | 339 |
| Partido para la Acción Solidaria Independiente Bonaerense | 328 |
| Movimiento Popular para la Reconquista | 279 |
| Voluntad para la Integración y el Desarrollo Auténtico | 20 |
| Concertación Plural | 12 |

Capítulo 19

HURLINGHAM

Primera Sección Electoral Zona oeste

MUNICIPALIDAD: Pedro Díaz – Hurlingham Centro

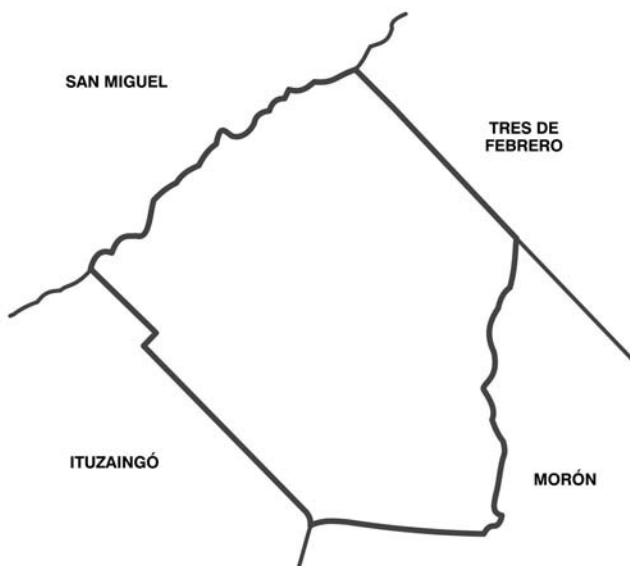
TELÉFONO: 0800-999-4875

Concejo Deliberante: 20 concejales

Localidades:

Hurlingham centro (cabecera)

Villa Tesei y William Morris



Hurlingham tiene identidad propia desde mediados del siglo XIX, pero debió esperar más de cien años para adquirir entidad político-administrativa.

La Ley 11.610 dio nacimiento a Hurlingham, como municipio, el 29 de diciembre de 1994, aunque como pueblo ya tenía registro desde el 21 de octubre de 1863. Su nombre fue tomado del pujante club de polo Hurlingham en la zona, y éste, de su similar de Londres.

El flamante municipio, que, según el último censo de población del 2001, cuenta con 172.245 habitantes, recibió sus 35,43 km² de Morón. Fue parte del Proyecto Génesis 2000, del ex gobernador bonaerense Eduardo Duhalde, utilizado para mediar en la interna partidaria y quitarles poder a los intendentes menemistas que gobernaban grandes municipios en el Conurbano, como Juan Carlos Rousselot, en Morón, y Luis Ortega, en la ex General Sarmiento.

En los primeros años, Hurlingham fue gobernado por el peronista Juan José Álvarez, quien tuvo una fugaz incursión en la administración provincial al asumir como viceministro de Justicia en 1998. El 29 de julio de ese año, Álvarez presentó su renuncia al cargo después de una semana de duros enfrentamientos con el entonces ministro de Justicia bonaerense León Arslanián, su superior inmediato.

Álvarez, que había pedido una licencia por ciento veinte días en la intendencia, nunca se llevó muy bien, en las cuestiones metodológicas, con el fiscal que condenó a las juntas militares de la última dictadura argentina.

En el 2006, una información periodística reveló que Álvarez fue miembro de la SIDE (Secretaría de Inteligencia del Estado) durante la dictadura y que ingresó a ese organismo por una recomendación personal del ex dictador Albano Harguindeguy (Ministro del Interior de facto).

En el cargo de intendente le siguió, a partir del 2003, Luis Acuña por el Partido Justicialista. En las elecciones de octubre de 2005, cuando fue elegida senadora nacional por la provincia de Buenos Aires Cristina Fernández, Acuña apoyó la postulación para ese mismo cargo de Hilda "Chiche" Duhalde, por lo cual sufrió una dura derrota en la renovación del concejo deliberante. En el ámbito local, el Frente para la Victoria obtuvo el 36,74%, y el Frente Justicialista, el 24,03%. En consecuencia, el primero ganó cinco concejales y tres, el segundo. Las otras dos bancas fueron para Integración Vecinal.

Para las elecciones del 28 de octubre de 2007, Acuña alineó al Partido Justicialista local al kirchnerismo y logró su ansiada reelección al frente de la intendencia. Alcanzó el 39,97% de los votos y consiguió seis de los diez concejales puestos en juego para esa elección. Otras dos bancas fueron para la agrupación kirchnerista Movimiento H.A.C.E.R. por Buenos Aires y las dos restantes para la Coalición Cívica.

El kirchnerismo presentó tres listas colectoras en el ámbito municipal. Además del Partido Justicialista y el Movimiento H.A.C.E.R. por Buenos Aires, hubo una lista de los llamados radicales K, Integración y Movilidad Social. Pero con una particularidad, la candidata a intendenta no fue de la UCR, sino del justicialismo. Es más, del peronismo tradicional. Se trata de María Esther Barrionuevo, la hermana del conocido dirigente del gremio de los gastronómicos, Luis Barrionuevo, quien sin embargo, había ingresado al concejo deliberante en el 2005 por el Frente para la Victoria.

En Hurlingham, Cristina Fernández obtuvo el 48,06% de los sufragios; Elisa Carrió, el 23,29; y Roberto Lavagna, el 13,17%.

El 28 de junio de 2009, el hijo del ex intendente Álvarez, Rodrigo, hizo como su padre su debut en política en el pago chico. Encabezó la lista de concejales de Unión-PRO y se ubicó segundo con el 26,84% de los votos, sumando un total de tres bancas para el concejo deliberante por esa alianza electoral. El Partido Justicialista se quedó con cinco ediles y los tres consejeros escolares. Se ubicó primero en estos comicios municipales con el 32,7% de los sufragios, a los cuales sumó los conseguidos por el Partido Progreso Social, que se ubicó quinto con el 7,55%.

Las otras dos bancas fueron para Nuevo Encuentro de Martín Sabbatella que hizo una muy buena elección municipal en Hurlingham que con el 11,99% de los votos se ubicó tercero y relegó a un pobre cuarto lugar a la Coalición Cívica.

El intendente Acuña también le consiguió un importante triunfo a Kirchner para su lista de diputados nacionales; superó a De Narváez por 2.113 votos.

Quien hizo un nuevo giro político, esta vez de la mano de Felipe Solá, fue la hermana de Luis Barrionuevo. María Esther dejó en diciembre de 2009 su banca de concejala, obtenida por el kirchnerismo, para asumir como senadora provincial por la fuerza que representan De Narváez y Macri.

ELECCIONES MUNICIPALES
HURLINGHAM
28 de octubre de 2007

*Elección de un intendente, 10 concejales y 3 consejeros escolares
Escrutinio definitivo – Junta Electoral
Provincia de Buenos Aires*

Padrón: 131.509
Total de mesas: 338
Total de votos: 101.324
Votos positivos: 88.961
En blanco: 11.509
Nulos: 854

| LISTAS | VOTOS | PORCENTAJES |
|--|--------|-------------|
| Partido Justicialista | 35.562 | 39,97 |
| Coalición Cívica | 9.886 | 11,11 |
| Mov. H.A.C.E.R. por Buenos Aires | 9.357 | 10,52 |
| Integración y Movilidad Social | 8.310 | 9,34 |
| Integración Vecinal | 7.193 | 8,09 |
| Unión-PRO | 5.394 | 6,06 |
| Sociedad Justa | 2.398 | 2,7 |
| Unión del Centro Democrático | 2.314 | 2,6 |
| Unión Cívica Radical | 2.306 | 2,59 |
| Partido Obrero | 1.074 | 1,21 |
| VAMOS | 1.015 | 1,14 |
| Partido Unidad Federalista | 995 | 1,12 |
| MST | 901 | 1,01 |
| Recrear para el Crecimiento | 683 | 0,77 |
| PTS-MAS-Izquierda Socialista | 582 | 0,65 |
| Unión Popular | 370 | 0,42 |
| Partido de los Comunistas | 362 | 0,41 |
| Mov. Indep. de Jubilados y Pensionados | 259 | 0,29 |

ELECCIONES PRESIDENCIALES
HURLINGHAM
28 de octubre de 2007

Escrutinio definitivo
Padrón: 127.105
Total de mesas: 329
Total de votos: 100.709
En blanco: 7.618
Nulos: 862

Cámara Federal de Apelaciones de La Plata
Juez federal con competencia electoral
Doctor Manuel Humberto Blanco
(Presidente, Leopoldo Héctor Schiffrin)
Doctores Daniel Fernando Soria y María de Belén Vergara

| LISTAS | VOTOS | PORCENTAJES |
|---|--------|-------------|
| Frente para la Victoria | 44.321 | 48,06 |
| Coalición Cívica | 21.477 | 23,29 |
| Concertación UNA | 12.148 | 13,17 |
| Frente Justicia, Unión y Libertad | 6.415 | 6,96 |
| Partido Socialista Auténtico | 1.831 | 1,99 |
| Recrear para el Crecimiento | 1.312 | 1,42 |
| Partido Obrero | 1.043 | 1,13 |
| MST | 1.027 | 1,11 |
| Movimiento de las Provincias Unidas | 762 | 0,83 |
| PTS-MAS-Izquierda Socialista | 553 | 0,60 |
| Unión Popular | 396 | 0,43 |
| Frente Amplio Latinoamericano | 338 | 0,37 |
| Mov. Indep. de Jubilados y Desocupados | 250 | 0,27 |
| Partido Popular de la Reconstrucción | 242 | 0,26 |
| Confederación Lealtad Popular | 97 | 0,11 |
| Mov. por la Dignidad y la Independencia | 17 | 0,02 |
| Movimiento de Acción Vecinal | 0 | 0,00 |

ELECCIONES MUNICIPALES
HURLINGHAM
28 de junio de 2009

*Elección 10 concejales y 3 consejeros escolares
Escrutinio definitivo – Junta Electoral
Provincia de Buenos Aires*

Padrón: 135.176
Total de mesas: 384
Total de votos: 102.651
Votos positivos: 94.733
En blanco: 6.608
Nulos: 1.310

| LISTAS | VOTOS | PORCENTAJES |
|--|--------|-------------|
| Partido Justicialista (*) | 30.980 | 32,7 |
| Unión-PRO | 25.429 | 26,84 |
| Nuevo Encuentro | 11.360 | 11,99 |
| Coalición Cívica | 9.178 | 9,69 |
| Partido Progreso Social (*) | 7.156 | 7,55 |
| Unión Cívica Radical | 6.532 | 6,9 |
| Frente de Izquierda y los Trabajadores | 1.292 | 1,36 |
| Política Obrera | 859 | 0,91 |
| Frente es Posible | 528 | 0,56 |
| Nueva Unión Ciudadana | 499 | 0,53 |
| Mov. Indep. de Jubilados y Pensionados | 471 | 0,5 |
| Consenso Federal | 449 | 0,47 |

(*) Sumaron votos.

ELECCIONES PARA DIPUTADOS NACIONALES
HURLINGHAM
28 de junio de 2009

Escrutinio definitivo
Padrón: 131.807
Total de mesas: 375
Total de votos: 102.159
En blanco: 3.136
Nulos: 1.340

Cámara Federal de Apelaciones de La Plata
Juez federal con competencia electoral
Doctor Manuel Humberto Blanco
(Presidente, Antonio Pacilio)
Doctores Luis Esteban Genoud y María de Belén Vergara

| LISTAS | VOTOS |
|---|--------|
| Frente Justicialista para la Victoria | 32.897 |
| Unión-PRO | 30.784 |
| Acuerdo Cívico y Social | 16.228 |
| Nuevo Encuentro | 12.514 |
| Partido Obrero | 1.279 |
| PTS-MAS-Izquierda Socialista | 1.212 |
| Movimiento Federal de los Jubilados | 611 |
| MST-MIJD-Nueva Izquierda en Unidad | 437 |
| Frente es Posible | 417 |
| Nueva Unión Ciudadana | 414 |
| Partido Vecinalista de Integración Ciudadana | 301 |
| Partido Popular de la Reconstrucción | 205 |
| Partido Auténtico | 142 |
| Partido Renovador de la Provincia de Buenos Aires | 119 |
| Movimiento Popular para la Reconquista | 111 |
| Voluntad para la Integración y el Desarrollo Auténtico | 6 |
| Concertación Plural | 5 |
| Partido para la Acción Solidaria Independiente Bonaerense | 1 |

Capítulo 20
ITUZAINGÓ

Primera Sección Electoral
Zona oeste

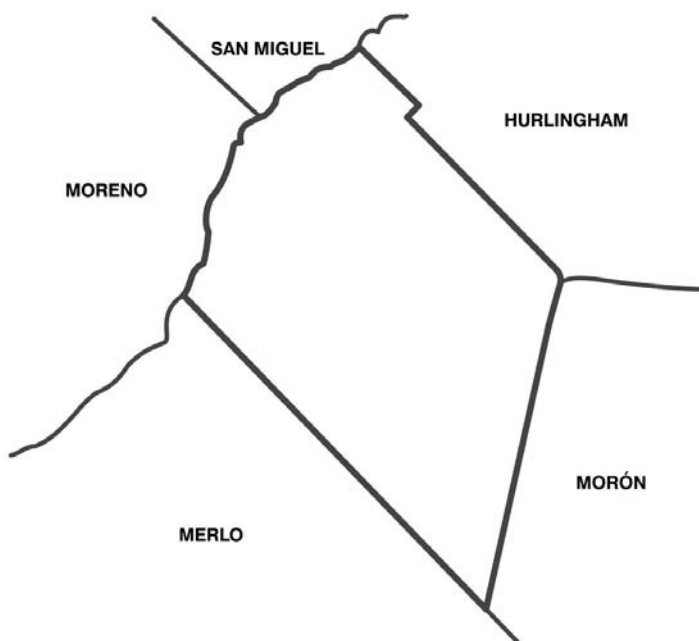
MUNICIPALIDAD: Ratti 10 – Ituzaiingó centro

TELÉFONOS: (011) 4458-3934/6

Concejo Deliberante: 20 concejales

Localidades:

Ituzaiingó centro (cabecera) y Villa Udaondo



El nombre del partido recuerda la batalla de Ituzaingó, del 20 de febrero de 1827, cuando las fuerzas de las Provincias Unidas del Río de la Plata, al mando del general Carlos María de Alvear, derrotaron al ejército brasileño. Un episodio singular marcó esta batalla. Al retirarse las tropas, soldados patriotas encontraron en la mochila de un adversario brasileño muerto la partitura de una marcha. Traída al Río de la Plata, comenzó a ejecutarse como propia en actos oficiales e, incluso, más adelante fue adoptada como marcha oficial, al paso del Presidente, en los desfiles.

En cambio, la historia reciente de Ituzaingó es similar a la de Hurlingham, ya que ambas son producto del fraccionamiento de Morón, en 1994. El partido de Ituzaingó cuenta con 38,24 km², apenas 2,81 más que Hurlingham, y se vinculan ambos partidos sólo en su límite este. Ituzaingó está, además, bordeado al sur por Morón; por Merlo, al oeste; y por Moreno y San Miguel, al norte.

En virtud de una razón poblacional establecida en la Constitución de la Provincia de Buenos Aires, a Ituzaingó le corresponde la cantidad de veinte ediles para integrar su concejo deliberante. Sin embargo, recién en las elecciones de octubre de 1999 para renovar parcialmente el parlamento local, pudo completar ese límite al elegirse quince concejales y no diez, como le habían impuesto a Ituzaingó las Disposiciones Complementarias de la Ley Orgánica de las Municipalidades (artículo 284) promovidas por el ex gobernador Eduardo Duhalde. Los reclamos de las autoridades municipales lograron que, poco a poco, se restablecieran los concejales correspondientes.

Desde su creación como municipio, Ituzaingó siempre fue gobernado por el peronismo, e incluso, por el mismo dirigente, Alberto Descalzo.

En el 2007, Descalzo inició su cuarto mandato consecutivo como intendente. Alineado al kirchnerismo desde un principio, el jefe municipal pudo armar una sola lista en el orden local para las elecciones del 28 de octubre de 2007, cuando fue elegida presidenta Cristina Fernández. En Ituzaingó, la primera mandataria obtuvo el 38,85% de los votos; Elisa Carrió, el 28,58%; y Roberto Lavagna, el 14,65.

En el ámbito local, el Frente para la Victoria retuvo los cinco concejales y los tres consejeros escolares puestos en juego. La Coalición Cívica se alzó con tres bancas y la Unión-PRO con dos.

Los comicios del 28 de junio de 2009 le dieron un duro golpe al intendente Descalzo al perder Kirchner ante De Narváez por sólo 361 votos. Probablemente, la influencia del ex intendente de Morón Sabbatella y su excelente elección en Ituzaingó le restó votos al oficialismo. Nuevo Encuentro obtuvo el tercer puesto en la elección nacional de la provincia de Buenos Aires, desbancando al Acuerdo Cívico y Social. En la compulsa para renovar el concejo deliberante formalmente se ubicó en el primer puesto con el 21,7%, pero el Partido Justicialista (20,85%) sumó los votos del Partido Progreso Social (10,05%), habilitándolo para llevarse tres concejales y dos consejeros escolares. La lista del oficialismo fue encabezada por la esposa del intendente Descalzo, Marta Pérez.

El partido de Sabbatella se quedó con dos concejales y el restante consejero, mientras que al Acuerdo Cívico y Social le correspondió otros dos ediles, igual que a Propuesta Republicana. La agrupación de De Narváez, Unión Celeste y Blanco, sólo pudo sumar votos para ocupar una banca en el departamento deliberativo.

El periodista local, Javier Lema, de *El Diario de Ituzaingó*, explicó que en el acto de asunción de los nuevos concejales en diciembre de 2009 se vio al oficialismo municipal en minoría por primera vez en la historia del municipio. “A pesar de ello, las negociaciones entre los distintos bloques no arrojó los resultados que algunos sectores preveían y el PJ se quedó con la presidencia del concejo deliberante y casi todas las comisiones”, resaltó Lema. Previamente había señalado que “la oposición quedó aún más fragmentada y el oficialismo recuperó fuerza y dirigentes importantes”. Walter Elías, que el 23 de octubre de 2005 asumió como concejal por el Frente para la Victoria, en el 2009 renovó su banca por Propuesta Republicana, pero apenas asumió formó un bloque unipersonal de nombre Peronismo Federal. Lema destacó que las divisiones en las bancadas del peronismo disidente “responderían al mandato de los dirigentes a nivel nacional, Francisco de Narváez, Felipe Solá y Mauricio Macri, en constante disputa por ese espacio”.

ELECCIONES MUNICIPALES
ITUZAINGÓ
28 de octubre de 2007

*Elección de un intendente, 10 concejales y 3 consejeros escolares
Escrutinio definitivo – Junta Electoral
Provincia de Buenos Aires*

Padrón: 117.218
Total de mesas: 303
Total de votos: 91.362
Votos positivos: 80.670
En blanco: 10.247
Nulos: 445

| LISTAS | VOTOS | PORCENTAJES |
|--|--------|-------------|
| Frente para la Victoria | 31.516 | 39,07 |
| Coalición Cívica | 19.152 | 23,74 |
| Unión-PRO | 8.218 | 10,19 |
| Unión del Centro Democrático | 3.582 | 4,44 |
| Partido Auténtico | 3.498 | 4,34 |
| Partido Socialista Auténtico | 3.200 | 3,97 |
| Unión Cívica Radical | 2.612 | 3,24 |
| Movimiento Popular Bonaerense | 2.359 | 2,92 |
| MST | 1.291 | 1,6 |
| Partido Unidad Federalista | 1.244 | 1,54 |
| Partido Obrero | 886 | 1,1 |
| Recrear para el Crecimiento | 845 | 1,05 |
| VAMOS | 832 | 1,03 |
| PTS-MAS-Izquierda Socialista | 668 | 0,83 |
| Partido de los Comunistas | 473 | 0,59 |
| Mov. Indep. de Jubilados y Pensionados | 294 | 0,36 |

ELECCIONES PRESIDENCIALES
ITUZAINGÓ
28 de octubre de 2007

Escrutinio definitivo

Padrón: 114.285

Total de mesas: 296

Total de votos: 90.908

En blanco: 6.505

Nulos: 429

*Cámara Federal de Apelaciones de La Plata
Juez federal con competencia electoral
Doctor Manuel Humberto Blanco
(Presidente, Leopoldo Héctor Schiffrin)
Doctores Daniel Fernando Soria y María de Belén Vergara*

| LISTAS | VOTOS | PORCENTAJES |
|---|--------|-------------|
| Frente para la Victoria | 32.624 | 38,85 |
| Coalición Cívica | 24.000 | 28,58 |
| Concertación UNA | 12.302 | 14,65 |
| Frente Justicia, Unión y Libertad | 6.591 | 7,85 |
| Partido Socialista Auténtico | 2.884 | 3,43 |
| MST | 1.272 | 1,51 |
| Recrear para el Crecimiento | 1.161 | 1,38 |
| Partido Obrero | 812 | 0,97 |
| Movimiento de las Provincias Unidas | 585 | 0,70 |
| PTS-MAS-Izquierda Socialista | 536 | 0,64 |
| Unión Popular | 358 | 0,43 |
| Frente Amplio Latinoamericano | 342 | 0,41 |
| Mov. Indep. de Jubilados y Desocupados | 252 | 0,30 |
| Partido Popular de la Reconstrucción | 150 | 0,18 |
| Confederación Lealtad Popular | 97 | 0,12 |
| Mov. por la Dignidad y la Independencia | 5 | 0,01 |
| Movimiento de Acción Vecinal | 3 | 0,00 |

ELECCIONES MUNICIPALES
ITUZAINGÓ
28 de junio de 2009

*Elección de 10 concejales y 3 consejeros escolares
Escrutinio definitivo – Junta Electoral*

Provincia de Buenos Aires

Padrón: 121.909

Total de mesas: 350

Total de votos: 93.481

Votos positivos: 86.329

En blanco: 6.358

Nulos: 794

| LISTAS | VOTOS | PORCENTAJES |
|--|--------|-------------|
| Nuevo Encuentro | 18.735 | 21,7 |
| Partido Justicialista (*) | 18.003 | 20,85 |
| Propuesta Republicana | 14.216 | 16,47 |
| Acuerdo Cívico y Social | 13.701 | 15,87 |
| Unión Celeste y Blanco | 8.885 | 10,29 |
| Partido Progreso Social (*) | 8.680 | 10,05 |
| Frente de Izquierda y los Trabajadores | 1.207 | 1,4 |
| Política Obrera | 617 | 0,71 |
| Mov. Indep. de Jubilados y Pensionados | 557 | 0,65 |
| Part. Vecinalista de Integración Ciudadana | 478 | 0,55 |
| Nueva Unión Ciudadana | 407 | 0,47 |
| Consenso Federal | 359 | 0,42 |
| Frente es Posible | 303 | 0,35 |
| Partido Renovador de la Provincia | 174 | 0,2 |
| Partido para la Acción Solidaria | 5 | 0,01 |
| Movimiento Vecinalista Provincial | 2 | 0 |

(*) Sumaron votos.

ELECCIONES PARA DIPUTADOS NACIONALES
ITUZAINGÓ
28 de junio de 2009

Escrutinio definitivo

Padrón: 119.802

Total de mesas: 343

Total de votos: 93.204

En blanco: 2.714

Nulos: 755

*Cámara Federal de Apelaciones de La Plata
Juez federal con competencia electoral
Doctor Manuel Humberto Blanco
(Presidente, Antonio Pacilio)
Doctores Luis Esteban Genoud y María de Belén Vergara*

| LISTAS | VOTOS |
|---|--------|
| Unión-Pro | 25.826 |
| Frente Justicialista para la Victoria | 25.465 |
| Nuevo Encuentro | 19.541 |
| Acuerdo Cívico y Social | 14.187 |
| PTS-MAS-Izquierda Socialista | 1.116 |
| Partido Obrero | 975 |
| Movimiento Federal de los Jubilados | 591 |
| MST-MIJD-Nueva Izquierda en Unidad | 485 |
| Nueva Unión Ciudadana | 341 |
| Partido Vecinalista de Integración Ciudadana | 341 |
| Frente es Posible | 262 |
| Partido Popular de la Reconstrucción | 186 |
| Partido Renovador de la Provincia de Buenos Aires | 149 |
| Movimiento Popular para la Reconquista | 133 |
| Partido Auténtico | 122 |
| Partido para la Acción Solidaria Independiente Bonaerense | 6 |
| Concertación Plural | 5 |
| Voluntad para la Integración y el Desarrollo Auténtico | 4 |

Capítulo 21

JOSÉ C. PAZ

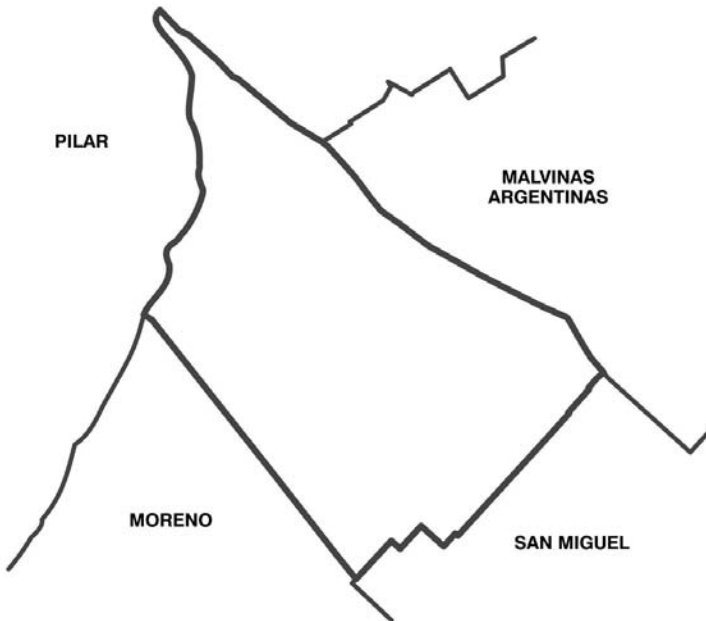
Primera Sección Electoral **Zona norte centro**

MUNICIPALIDAD: Gaspar Campos 6151 – José C. Paz

TELÉFONOS: (02320) 44-0611 y 43-9018

Concejo Deliberante: 20 concejales

No tiene localidades



Antes de su creación como municipio, José C. Paz era considerado “el patio trasero” del ex partido de General Sarmiento. Era una localidad –la más pobre del gigantesco municipio– en donde prácticamente no se recaudaban impuestos.

En el período 1995/99 –el comienzo del municipio como tal–, el peronista y ex futbolista Rubén Glaría no modificó demasiado este estancamiento. Fue una época de convulsiones y enfrentamientos políticos, que hicieron del desgobierno una moneda corriente. El ejemplo más claro de esta situación fue dado por el hecho de que llegaron a sesionar, simultáneamente, dos concejos deliberantes. Así, los conflictos partidarios no le permitieron a la dirigencia ocuparse de los problemas básicos de una comunidad con grandes necesidades.

A partir de 1999, la nueva administración de Mario Ishii, un comerciante de origen japonés, comenzó a ocuparse hasta de las delimitaciones más elementales del territorio, ya que hasta entonces no se había, siquiera, empezado a estudiar la división política y administrativa básica del municipio.

En su tercera reelección consecutiva como intendente, en el 2007, Ishii logró unir tras el Frente para la Victoria a todo el peronismo local. Evitó la formación de listas colectoras como en otros municipios. No le fue mal: a Cristina Fernández le juntó 64.972 votos, es decir, el 58,96%, y le sacó más de 43 puntos a la segunda fuerza política en el orden presidencial.

Asimismo, fue contundente su reelección como caudillo indiscutido del distrito: obtuvo el 54,84% de los votos, se quedó con ocho de los diez concejales que se renovaban para el concejo deliberante y con todos los consejeros escolares renovables. Las dos bancas restantes fueron para la Coalición Cívica. En estos comicios, la Unión Cívica Radical (UCR) utilizó las ya mencionadas listas espejo con otro partido, con el objetivo de obtener algún cargo, pero a pesar de ello, no le alcanzó. La UCR y la Unión Vecinal de José C. Paz presentaron los mismos candidatos en las dos listas, lo que les permitió acumular los votos obtenidos.

En la campaña proselitista de las elecciones del 28 junio de 2009, Ishii había anticipado que si no ganaba por más del 60% de los votos

iba a renunciar. Lo hizo ante el concejo deliberante tras la derrota de Kirchner a nivel provincial, aunque su dimisión fue rechazada. Pidió entonces una licencia y fue reemplazado por la primera candidata a concejal por el Frente para la Victoria en las elecciones de 2007, María Luisa Geiszer.

Ishii reasumió su cargo el 28 de junio de 2010, 354 días después de haber pedido licencia por problemas de salud y para “cazar traidores”, en referencia a los intendentes justicialistas que apoyaron la lista de De Narváez.

Con todo, al intendente no le fue mal, ya que en su municipio también ganó la lista de Kirchner. En la elección nacional de 2009, Kirchner superó a De Narváez por 31.685 votos y a Stolbizer por 48.101 sufragios. En la municipal se puso al frente de la lista de concejales del justicialismo como candidato testimonial y llegó al 55,26 al sumar los 36,63% del Partido Justicialista y los 18,63% del Partido Progreso Social, ya que utilizó el recurso de las listas espejo. Se quedó con siete ediles y los tres consejeros escolares. Las tres bancas restantes del parlamento local fueron para el Partido Federal, una de las agrupaciones que apoyó la candidatura de Francisco de Narváez. El radicalismo repitió la lista espejo que hizo con la Unión Vecinal de José C. Paz, pero nuevamente sin obtener ninguna banca.

El enojo de Ishii es contra algunos intendentes vecinos que, según él, juegan a dos puntas, poniendo fichas en el kirchnerismo y en las filas de De Narváez. A ellos les pidió, en junio de 2010, que se definan: “El que está con este proyecto que se encolumne y si no que se vaya por otro camino”.

ELECCIONES MUNICIPALES

JOSÉ C. PAZ

28 de octubre de 2007

*Elección de un intendente, 10 concejales y 3 consejeros escolares
Escrutinio definitivo – Junta Electoral
Provincia de Buenos Aires*

Padrón: 158.004

Total de mesas: 408

Total de votos: 125.375

Votos positivos: 104.224

En blanco: 20.142

Nulos: 1.009

| LISTAS | VOTOS | PORCENTAJES |
|--|--------|-------------|
| Frente para la Victoria | 57.158 | 54,84 |
| Coalición Cívica | 10.490 | 10,06 |
| Unión-PRO | 9.000 | 8,64 |
| Unión Cívica Radical (*) | 5.357 | 5,14 |
| Unión Vecinal de José C. Paz (*) | 3.866 | 3,71 |
| Unión del Centro Democrático | 3.675 | 3,53 |
| Partido Unidad Federalista | 3.610 | 3,46 |
| Partido Auténtico | 2.522 | 2,42 |
| VAMOS | 1.446 | 1,39 |
| Recrear para el Crecimiento | 1.337 | 1,28 |
| Partido Socialista Auténtico | 1.336 | 1,28 |
| Partido Obrero | 1.164 | 1,12 |
| MST | 1.159 | 1,11 |
| PTS-MAS-Izquierda Socialista | 1.009 | 0,97 |
| Mov. Indep. de Jubilados y Pensionados | 580 | 0,56 |
| Partido de los Comunistas | 348 | 0,33 |
| Convocatoria de Integración Ciudadana | 167 | 0,16 |

(*) Sumaron votos.

ELECCIONES PRESIDENCIALES

JOSÉ C. PAZ

28 de octubre de 2007

Escrutinio definitivo

Padrón: 155.387

Total de mesas: 402

Total de votos: 124.946

En blanco: 13.414

Nulos: 1.329

*Cámara Federal de Apelaciones de La Plata**Juez federal con competencia electoral**Doctor Manuel Humberto Blanco**(Presidente, Leopoldo Héctor Schiffrin)**Doctores Daniel Fernando Soria y María de Belén Vergara*

| LISTAS | VOTOS | PORCENTAJES |
|---|--------|-------------|
| Frente para la Victoria | 64.972 | 58,96 |
| Coalición Cívica | 17.030 | 15,45 |
| Concertación UNA | 11.525 | 10,46 |
| Frente Justicia, Unión y Libertad | 6.747 | 6,12 |
| Partido Socialista Auténtico | 1.371 | 1,24 |
| Recrear para el Crecimiento | 1.299 | 1,18 |
| Movimiento de las Provincias Unidas | 1.210 | 1,10 |
| MST | 1.141 | 1,04 |
| Partido Obrero | 1.122 | 1,02 |
| PTS-MAS-Izquierda Socialista | 879 | 0,80 |
| Unión Popular | 769 | 0,70 |
| Mov. Indep. de Jubilados y Desocupados | 571 | 0,52 |
| Partido Popular de la Reconstrucción | 421 | 0,38 |
| Movimiento de Acción Vecinal | 392 | 0,36 |
| Frente Amplio Latinoamericano | 362 | 0,33 |
| Confederación Lealtad Popular | 348 | 0,32 |
| Mov. por la Dignidad y la Independencia | 44 | 0,04 |

ELECCIONES MUNICIPALES

JOSÉ C. PAZ

28 de junio de 2009

*Elección de 10 concejales y 3 consejeros escolares
Escrutinio definitivo – Junta Electoral
Provincia de Buenos Aires*

Padrón: 162.597

Total de mesas: 467

Total de votos: 126.263

Votos positivos: 114.928

En blanco: 9.800

Nulos: 1.535

| LISTAS | VOTOS | PORCENTAJES |
|--|--------|-------------|
| Partido Justicialista (1) | 42.094 | 36,63 |
| Partido Federal | 26.381 | 22,95 |
| Partido Progreso Social (1) | 21.407 | 18,63 |
| Unión Cívica Radical (2) | 6.450 | 5,61 |
| Coalición Cívica | 5.212 | 4,54 |
| Integración y Movilidad Social | 2.797 | 2,43 |
| Nuevo Encuentro | 2.218 | 1,93 |
| Frente Izquierda y los Trabajadores | 2.109 | 1,84 |
| Unión Vecinal de José C. Paz (2) | 1.944 | 1,69 |
| Política Obrera | 1.016 | 0,88 |
| Mov. Indep. de Jubilados y Pensionados | 849 | 0,74 |
| Part. Vecinalista de Integración Ciudadana | 745 | 0,65 |
| Frente es Posible | 631 | 0,55 |
| Partido Renovador de la Provincia | 527 | 0,46 |
| Nueva Unión Ciudadana | 519 | 0,45 |
| Partido para la Acción Solidaria | 16 | 0,01 |
| Consenso Federal | 13 | 0,01 |

(1) Partido Justicialista sumó votos con el Partido Progreso Social.

(2) Unión Cívica Radical sumó votos con la Unión Vecinal de José C. Paz.

ELECCIONES PARA DIPUTADOS NACIONALES

JOSÉ C. PAZ

28 de junio de 2009

Escrutinio definitivo

Padrón: 162.124

Total de mesas: 461

Total de votos: 126.016

En blanco: 4.834

Nulos: 1.594

*Cámara Federal de Apelaciones de La Plata**Juez federal con competencia electoral**Doctor Manuel Humberto Blanco**(Presidente, Antonio Pacilio)**Doctores Luis Esteban Genoud y María de Belén Vergara*

| LISTAS | VOTOS |
|--|--------|
| Frente Justicialista para la Victoria | 63.062 |
| Unión-PRO | 31.377 |
| Acuerdo Cívico y Social | 14.961 |
| Nuevo Encuentro | 2.364 |
| PTS-MAS-Izquierda Socialista | 1.992 |
| Partido Obrero | 1.364 |
| Movimiento Federal de los Jubilados | 896 |
| MST-MIJD-Nueva Izquierda en Unidad | 732 |
| Partido Vecinalista de Integración Ciudadana | 581 |
| Frente es Posible | 515 |
| Nueva Unión Ciudadana | 460 |
| Partido Popular de la Reconstrucción | 374 |
| Partido Renovador de la Provincia de Buenos Aires | 372 |
| Partido Auténtico | 251 |
| Movimiento Popular para la Reconquista | 227 |
| Partido de Acción Solidaria Independiente Bonaerense | 22 |
| Voluntad para la Integración y el Desarrollo Auténtico | 20 |
| Concertación Plural | 18 |

Capítulo 22

LA MATANZA

Tercera Sección Electoral Zona sur oeste

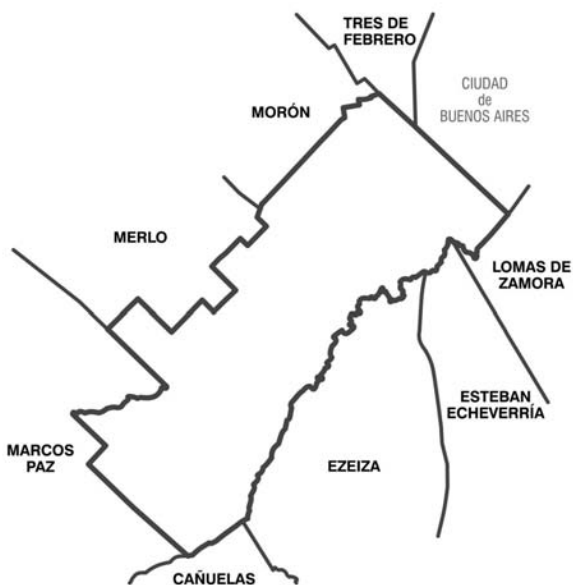
MUNICIPALIDAD: Almafuerte 3050 – San Justo

TELÉFONOS: (011) 4651-0101 al 09

Concejo Deliberante: 24 concejales

Localidades:

San Justo (cabecera), Aldo Bonzi, Ciudad Evita, González Catán, Gregorio de Laferrere, Isidro Casanova, La Tablada, Rafael Castillo, Ramos Mejía, Tapiales, Veinte de Junio, Villa Luzuriaga, Villa Madero y Virrey del Pino.



El padrón electoral de La Matanza para elegir al Presidente de la Nación cuenta con más electores que diecisiete provincias argentinas, sólo superado por la Capital Federal y las provincias de Buenos Aires, Córdoba, Entre Ríos, Mendoza, Santa Fe y Tucumán.

Su superficie, de trescientos veintitrés kilómetros cuadrados (323 km²), es una de las mayores del Conurbano Bonaerense, después de San Fernando y sus islas, La Plata, San Vicente, Marcos Paz, General Rodríguez, Tigre y sus islas y Pilar.

La reforma constitucional de 1994, que instituyó al país como distrito único para elegir al primer mandatario, ponderó las regiones con mayor densidad de población.

La importancia de este municipio para cualquier elección nacional es muy simple: el 28 de octubre de 2007, Cristina Fernández obtuvo en La Matanza 295.326 votos y, en todo el país, 8.652.293.

La Presidenta ganó en este partido con el 54,66% de los sufragios, seguida por Elisa Carrió con el 17,18% y por Roberto Lavagna con el 12,75%, en los primeros lugares.

Para esa misma fecha, el Frente para la Victoria se presentó con una sola lista, tanto en el orden nacional como en el provincial y en el municipal. El kirchnerismo retuvo la intendencia con el 50,09% de los votos, ganó ocho bancas para la renovación del concejo deliberante y se quedó con todos los consejeros escolares postulados. En segundo lugar, se ubicó la Unión-PRO, con el 13,94%, y tercero, Afirmación para una República Igualitaria (ARI), con el 11,47%. Un hecho para destacar es que, en el ámbito local, no pudo constituirse la Coalición Cívica que en el orden nacional apoyó a Carrió.

En 1999, a partir del triunfo de la alianza entre el radicalismo y el FREPASO, en las elecciones presidenciales, parecía que el peronismo iba a perder por primera vez en La Matanza.

Así lo informó, al menos, durante la noche del 24 de octubre de 1999, la televisión argentina. La candidata aliancista y locutora Lidia Satragno, más conocida como Pinky, acompañada por el dirigente radical Rodolfo Terragno, se apresuró a proclamarse ganadora. El fenómeno Pinky fue fugaz. Cuando comenzaron a llegar los votos de las

localidades más populares, el peronismo confirmó su supremacía en el municipio.

Esa noche sí surgió un verdadero fenómeno político. Alberto Balestrini, a partir de su primera gestión en 1999 al frente del municipio más poblado de la Argentina, supo nuclear en un proyecto común, no sólo al peronismo matancero, sino también a las organizaciones sociales del distrito.

En las elecciones del 28 de junio de 2009, ningún partido político en La Matanza utilizó el cuestionado recurso de las listas espejo.

Ya bajo la plena órbita del kirchnerismo, el Partido Justicialista ratificó su vigencia. El intendente Fernando Espinoza encabezó la lista de concejales como candidato testimonial y se quedó con cinco concejales y los cinco consejeros escolares. En esta elección, el Acuerdo Cívico y Social de Elisa Carrió pudo unificar fuerzas en el ámbito municipal y se ubicó tercero en las preferencias de los matanceros, sumando dos bancas en el concejo deliberante. Las agrupaciones que en el orden nacional apoyaron al diputado Francisco de Narváez se presentaron divididas en la elección local. La mejor ubicada fue el Partido Federal, que salió segunda con el 11,81%, y sumó dos ediles. Propuesta Republicana obtuvo el 9,96% en el cuarto puesto y la Unión Celeste y Blanco consiguió el quinto lugar con el 9,11%. Ambas sumaron una banca cada una en el departamento deliberativo. Nuevo Encuentro, el partido del ex intendente de Morón Martín Sabbatella, se quedó con la banca restante con el 8,38%.

Alberto Balestrini fue elegido vicegobernador bonaerense en el 2007, acompañando en la fórmula del Frente para la Victoria a Daniel Scioli. El 28 de junio de 2009 encabezó la lista de diputados provinciales por la Tercera Sección Electoral como candidato testimonial y le acercó un triunfo clave a Néstor Kirchner en la elección nacional: superó a De Narváez por 66.133 sufragios. Pero no todas fueron buenas para el vicegobernador. En abril de 2010 fue internado de urgencia en el Hospital San Martín de La Plata como consecuencia de haber sufrido un grave accidente cerebro vascular y al editarse este libro permanecía internado con pronóstico reservado.

ELECCIONES MUNICIPALES
LA MATANZA
28 de octubre de 2007

*Elección de un intendente, 12 concejales y 5 consejeros escolares
Escrutinio definitivo – Junta Electoral
Provincia de Buenos Aires*

Padrón: 807.060
Total de mesas: 2.083
Total de votos: 622.238
Votos positivos: 532.842
En blanco: 84.420
Nulos: 4.976

| LISTAS | VOTOS | PORCENTAJES |
|--|---------|-------------|
| Frente para la Victoria | 266.903 | 50,09 |
| Unión-PRO | 74.284 | 13,94 |
| ARI | 61.096 | 11,47 |
| Por una Matanza diferente | 21.671 | 4,07 |
| Sociedad Justa | 20.333 | 3,82 |
| Unión Cívica Radical | 18.253 | 3,43 |
| Unión del Centro Democrático | 16.970 | 3,18 |
| Partido Socialista Auténtico | 9.752 | 1,83 |
| VAMOS | 7.450 | 1,4 |
| MST | 7.327 | 1,38 |
| Partido Obrero | 6.166 | 1,16 |
| Recrear para el Crecimiento | 5.096 | 0,96 |
| PTS-MAS-Izquierda Socialista | 5.062 | 0,95 |
| Partido Unidad Federalista | 4.948 | 0,93 |
| Mov. Indep. de Jubilados y Pensionados | 2.630 | 0,49 |
| Partido de los Comunistas | 2.543 | 0,48 |
| Unión Popular | 2.264 | 0,42 |
| Convocatoria de Integración Ciudadana | 94 | 0,02 |

ELECCIONES PRESIDENCIALES
LA MATANZA
28 de octubre de 2007

Escrutinio definitivo
Padrón: 773.486
Total de mesas: 2.011
Total de votos: 620.720
En blanco: 74.885
Nulos: 5.570

Cámara Federal de Apelaciones de La Plata
Juez federal con competencia electoral
Doctor Manuel Humberto Blanco
(Presidente, Leopoldo Héctor Schiffrin)
Doctores Daniel Fernando Soria y María de Belén Vergara

| LISTAS | VOTOS | PORCENTAJES |
|---|---------|-------------|
| Frente para la Victoria | 295.326 | 54,66 |
| Coalición Cívica | 92.798 | 17,18 |
| Concertación UNA | 68.886 | 12,75 |
| Frente Justicia, Unión y Libertad | 33.944 | 6,28 |
| Partido Socialista Auténtico | 9.753 | 1,81 |
| Recrear para el Crecimiento | 7.209 | 1,33 |
| MST | 7.114 | 1,32 |
| Partido Obrero | 5.960 | 1,10 |
| PTS-MAS-Izquierda Socialista | 4.561 | 0,84 |
| Movimiento de las Provincias Unidas | 3.740 | 0,69 |
| Unión Popular | 2.850 | 0,53 |
| Mov. Indep. de Jubilados y Desocupados | 2.604 | 0,48 |
| Frente Amplio Latinoamericano | 2.353 | 0,44 |
| Movimiento de Acción Vecinal | 1.694 | 0,31 |
| Confederación Lealtad Popular | 968 | 0,18 |
| Partido Popular de la Reconstrucción | 431 | 0,08 |
| Mov. por la Dignidad y la Independencia | 74 | 0,01 |

ELECCIONES MUNICIPALES
LA MATANZA
28 de junio de 2009

*Elección de 12 concejales y 5 consejeros escolares
Escrutinio definitivo – Junta Electoral
Provincia de Buenos Aires*

Padrón: 834.347
Total de mesas: 2.386
Total de votos: 636.477
Votos positivos: 585.034
En blanco: 45.521
Nulos: 5.922

| LISTAS | VOTOS | PORCENTAJES |
|--|---------|-------------|
| Partido Justicialista | 259.271 | 44,32 |
| Partido Federal | 69.074 | 11,81 |
| Acuerdo Cívico y Social | 66.293 | 11,33 |
| Propuesta Republicana | 58.249 | 9,96 |
| Unión Celeste y Blanco | 53.317 | 9,11 |
| Nuevo Encuentro | 49.030 | 8,38 |
| Frente de Izquierda y los Trabajadores | 9.555 | 1,63 |
| Política Obrera | 4.469 | 0,76 |
| Por una Matanza Diferente | 4.397 | 0,75 |
| Mov. Indep. de Jubilados y Pensionados | 3.098 | 0,53 |
| Nueva Unión Ciudadana | 2.508 | 0,43 |
| Frente es Posible | 2.112 | 0,36 |
| Part. Vecinalista de Integración Ciudadana | 1.921 | 0,33 |
| Partido Renovador de la Provincia | 1.669 | 0,29 |
| Partido para la Acción Solidaria | 71 | 0,01 |

ELECCIONES PARA DIPUTADOS NACIONALES
LA MATANZA
28 de junio de 2009

Escrutinio definitivo
Padrón: 809.830
Total de mesas: 2.314
Total de votos: 635.113
En blanco: 21.289
Nulos: 5.896

Cámara Federal de Apelaciones de La Plata
Juez federal con competencia electoral
Doctor Manuel Humberto Blanco
(Presidente, Antonio Pacilio)
Doctores Luis Esteban Genoud y María de Belén Vergara

| LISTAS | VOTOS |
|---|---------|
| Frente Justicialista para la Victoria | 259.159 |
| Unión-PRO | 193.026 |
| Acuerdo Cívico y Social | 68.394 |
| Nuevo Encuentro | 51.917 |
| PTS-MAS-Izquierda Socialista | 9.358 |
| Partido Obrero | 6.422 |
| Movimiento Federal de los Jubilados | 4.334 |
| MST-MIJD-Nueva Izquierda en Unidad | 2.766 |
| Nueva Unión Ciudadana | 2.410 |
| Frente es Posible | 2.020 |
| Partido Vecinalista de Integración Ciudadana | 1.804 |
| Movimiento Popular para la Reconquista | 1.692 |
| Partido Popular de la Reconstrucción | 1651 |
| Partido Renovador de la Provincia de Buenos Aires | 1.575 |
| Partido Auténtico | 1.221 |
| Voluntad para la Integración y el Desarrollo Auténtico | 66 |
| Partido para la Acción Solidaria Independiente Bonaerense | 63 |
| Concertación Plural | 50 |

Capítulo 23

LANÚS

Tercera Sección Electoral **Zona sur oeste**

MUNICIPALIDAD: Hipólito Irigoyen 3963 – Lanús Oeste

TELÉFONO: (011) 4229-2500

Concejo Deliberante: 24 concejales

Localidades:

*Lanús Oeste (cabecera), Gerli, Lanús Este, Monte Chingolo,
Remedios de Escalada y Valentín Alsina*



Manuel Quindimil fue por décadas el intendente emblemático del Conurbano Bonaerense, el típico caudillo al que sólo le interesaba gobernar su municipio. Nunca utilizó ese cargo como un trampolín para ser elegido diputado o gobernador.

Sin embargo, cuando el 28 de octubre de 2007 intentó alcanzar su octavo mandato, lo sorprendió su primera y única derrota electoral. Perdió la elección a manos de Darío Díaz Pérez, enrolado en el kirchnerismo puro, pero que había estado en el pasado alineado en sus filas.

La derrota histórica del duhaldismo, en las elecciones del 2005, encontró a Quindimil fielmente encolumnado con el ex gobernador bonaerense Eduardo Duhalde. Si bien él no fue candidato, el caudillo de Lanús sufrió entonces la derrota de sus hombres cuando, simultáneamente, se realizó la elección de senadores nacionales con la renovación parcial del concejo deliberante.

La ingeniería política del ex presidente Néstor Kichner impuso a Quindimil sumarse a sus filas para no sufrir una derrota mayor. Por eso, aceptó colgar su lista del Partido Justicialista local a la del Frente para la Victoria para los cargos de Gobernador y Presidente de la Nación.

La otra lista colectora fue encabezada por Díaz Pérez con el Partido de la Victoria, pero pocos creían realmente que podría vencer al legendario líder: Díaz Pérez obtuvo el 33,94% de los votos y Quindimil el 25,32%. Los dos juntaron votos para llevar a la Casa de Gobierno a Cristina Fernández de Kirchner, quien ese día se alzó con el 46,35% de los sufragios en Lanús.

Los analistas políticos atribuyeron la derrota del caudillo a la falta de obras públicas en el municipio y al insistente reclamo de los vecinos de encontrar caras nuevas entre quienes los gobiernen.

Quindimil fue elegido intendente en forma consecutiva desde el retorno de la democracia al país en 1983, pero ya había estado en el cargo entre 1973 y 1976. Fue elegido por primera vez el 11 de marzo de 1973, acompañando en el distrito a la fórmula presidencial del Frente Justicialista para la Liberación (FREJULI), integrada por Héctor J. Cámpora y Vicente Solano Lima. El último golpe de Estado perpetrado en el país, el 24 de marzo de 1976, que destronó a María Estela Martínez de Perón,

también puso fin a su primera gestión. Entonces, Quindimil sólo tenía 48 años de edad.

A poco más de un año de su primera derrota y faltando sólo cuatro días para cumplir 84 años de edad, el histórico líder peronista murió, por supuesto, en el mismo lugar que lo vio nacer, Lanús.

La primera elección sin Quindimil se realizó el 28 de junio de 2009. Hubo sorpresas. Kirchner perdió a manos de De Narváez, en uno de los pocos municipios de la Tercera Sección Electoral que el ex presidente sufrió una importante derrota.

La disputa por el concejo deliberante aún fue más peleada. Nominalmente Unión-PRO se ubicó primero, pero el ahora kichnerista Partido Justicialista local se impuso ajustadamente por 54 votos a la fuerza de De Narváez y Macri. Para ello empleó el recurso de las listas espejo con el Partido Progreso Social.

ELECCIONES MUNICIPALES

LANÚS

28 de octubre de 2007

*Elección de un intendente, 12 concejales y 4 consejeros escolares
Escrutinio definitivo – Junta Electoral
Provincia de Buenos Aires*

Padrón: 365.958

Total de mesas: 943

Total de votos: 276.373

Votos positivos: 245.908

En blanco: 28.458

Nulos: 2.007

| LISTAS | VOTOS | PORCENTAJES |
|--|--------|-------------|
| Partido de la Victoria | 83.470 | 33,94 |
| Partido Justicialista | 62.269 | 25,32 |
| Coalición Cívica | 33.674 | 13,69 |
| Unión-PRO | 22.020 | 8,95 |
| Unión Cívica Radical | 10.308 | 4,19 |
| Sociedad Justa | 5.755 | 2,34 |
| Partido Socialista Auténtico | 5.296 | 2,15 |
| Unión del Centro Democrático | 4.380 | 1,78 |
| Recrear para el Crecimiento | 3.471 | 1,41 |
| MST | 3.367 | 1,37 |
| Partido Unidad Federalista | 2.650 | 1,08 |
| Partido Obrero | 2.026 | 0,82 |
| PTS-MAS-Izquierda Socialista | 1.884 | 0,77 |
| Encuentro Vecinal Autonomista | 1.778 | 0,72 |
| Partido de los Comunistas | 1.153 | 0,47 |
| Mov. Indep. de Jubilados y Pensionados | 916 | 0,37 |
| VAMOS | 912 | 0,37 |
| Convocatoria de Integración Ciudadana | 579 | 0,24 |

ELECCIONES PRESIDENCIALES

LANÚS

28 de octubre de 2007

Escrutinio definitivo

Padrón: 348.584

Total de mesas: 906

Total de votos: 275.269

En blanco: 21.076

Nulos: 2.158

*Cámara Federal de Apelaciones de La Plata**Juez federal con competencia electoral**Doctor Manuel Humberto Blanco**(Presidente, Leopoldo Héctor Schiffrin)**Doctores Daniel Fernando Soria y María de Belén Vergara*

| LISTAS | VOTOS | PORCENTAJES |
|---|---------|-------------|
| Frente para la Victoria | 116.824 | 46,35 |
| Coalición Cívica | 62.677 | 24,87 |
| Concertación UNA | 35.890 | 14,24 |
| Frente Justicia, Unión y Libertad | 12.827 | 5,09 |
| Partido Socialista Auténtico | 6.217 | 2,47 |
| Recrear para el Crecimiento | 4.982 | 1,98 |
| MST | 3.629 | 1,44 |
| Partido Obrero | 2.045 | 0,81 |
| PTS-MAS-Izquierda Socialista | 1.713 | 0,68 |
| Unión Popular | 1.083 | 0,43 |
| Frente Amplio Latinoamericano | 1.059 | 0,42 |
| Mov. Indep. de Jubilados y Desocupados | 1.024 | 0,41 |
| Movimiento de las Provincias Unidas | 901 | 0,36 |
| Movimiento de Acción Vecinal | 500 | 0,20 |
| Partido Popular de la Reconstrucción | 361 | 0,14 |
| Confederación Lealtad Popular | 225 | 0,09 |
| Mov. por la Dignidad y la Independencia | 78 | 0,03 |

ELECCIONES MUNICIPALES
LANÚS
28 de junio de 2009

*Elección de 12 concejales y 4 consejeros escolares
Escrutinio definitivo – Junta Electoral
Provincia de Buenos Aires*

Padrón: 370.765
Total de mesas: 1.062
Total de votos: 275.095
Votos positivos: 253.604
En blanco: 18.323
Nulos: 3.168

| LISTAS | VOTOS | PORCENTAJES |
|--|--------|-------------|
| Unión-PRO | 83.832 | 33,06 |
| Partido Justicialista (*) | 70.310 | 27,72 |
| Acuerdo Cívico y Social | 53.617 | 21,14 |
| Partido Progreso Social (*) | 13.576 | 5,35 |
| Nuevo Encuentro | 12.574 | 4,96 |
| Frente de Izquierda y los Trabajadores | 6.403 | 2,52 |
| Política Obrera | 2.388 | 0,94 |
| Mov. Indep. de Jubilados y Pensionados | 2.075 | 0,82 |
| Consenso Federal | 1.967 | 0,78 |
| Partido Renovador de la Provincia | 1.922 | 0,76 |
| Frente es Posible | 1.723 | 0,68 |
| Part. Vecinalista de Integración Ciudadana | 1.705 | 0,67 |
| Nueva Unión Ciudadana | 1.450 | 0,57 |
| Movimiento Vecinalista Provincial | 33 | 0,01 |
| Partido para la Acción Solidaria | 29 | 0,01 |

(*) Sumaron votos.

ELECCIONES PARA DIPUTADOS NACIONALES

LANÚS

28 de junio de 2009

Escrutinio definitivo

Padrón: 355.965

Total de mesas: 1.025

Total de votos: 274.572

En blanco: 7.958

Nulos: 3.175

*Cámara Federal de Apelaciones de La Plata**Juez federal con competencia electoral**Doctor Manuel Humberto Blanco**(Presidente, Antonio Pacilio)**Doctores Luis Esteban Genoud y María de Belén Vergara*

| LISTAS | VOTOS |
|---|--------|
| Unión-PRO | 88.920 |
| Frente Justicialista para la Victoria | 84.722 |
| Acuerdo Cívico y Social | 55.239 |
| Nuevo Encuentro | 12.908 |
| PTS-MAS-Izquierda Socialista | 6.090 |
| Partido Obrero | 3.645 |
| Movimiento Federal de los Jubilados | 2.851 |
| MST-MIJD-Nueva Izquierda en Unidad | 1.907 |
| Frente es Posible | 1.526 |
| Partido Vecinalista de Integración Ciudadana | 1.468 |
| Partido Renovador de la Provincia de Buenos Aires | 1.423 |
| Nueva Unión Ciudadana | 1.414 |
| Partido Popular de la Reconstrucción | 949 |
| Movimiento Popular para la Reconquista | 280 |
| Partido Auténtico | 27 |
| Partido para la Acción Solidaria Independiente Bonaerense | 25 |
| Concertación Plural | 23 |
| Voluntad para la Integración y el Desarrollo Auténtico | 22 |

Capítulo 24

LA PLATA

Octava Sección Electoral (Capital) Zona Gran La Plata

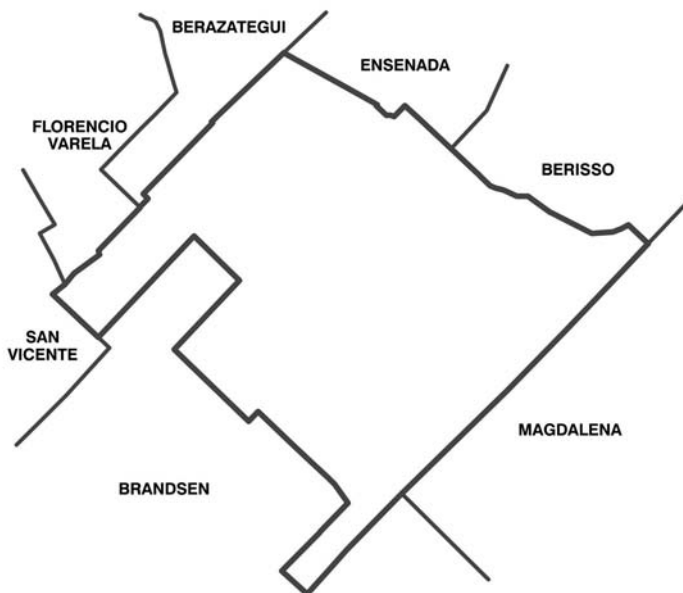
MUNICIPALIDAD: Calle 12 entre 51 y 53 – La Plata Centro

TELÉFONO: (0221) 429-1000

Concejo Deliberante: 24 concejales

Localidades:

La Plata Centro (cabecera), Abasto, City Bell, El Peligro, Etcheverry, Gonet, Gorna, Lisandro Olmos, Los Hornos, Melchor Romero, San Carlos, San Lorenzo, Savoia, Tolosa y Villa Elvira.



El municipio de La Plata se incorporó al Conurbano Bonaerense en 1992, cuando se aprobó la Ley 11.246, que creó el “Fondo de Reparación Histórica”. Este programa social, más conocido como el Fondo del Conurbano, le permitió al ex gobernador Eduardo Duhalde disponer de unos 650 millones de pesos anuales adicionales para, supuestamente, compensar las desigualdades que sufría la provincia de Buenos Aires en relación con el reparto en la coparticipación federal de impuestos.

Esta ley, aprobada en la Legislatura el 26 de mayo de 1992, sumó al Conurbano Bonaerense, además de La Plata, a Berisso, Ensenada y San Vicente (cuando este último aún no había sido dividido y no se había formado el municipio de Presidente Perón). Así, en 1992, el Conurbano pasó a contar con veintitrés municipios. Antes de la mencionada ley, La Plata era considerada como otra región, junto a Berisso y Ensenada, pero los defensores de su incorporación al Conurbano argumentaron que La Plata nunca recibía ayuda socioeconómica, porque no era del Conurbano ni del interior provincial.

En su mayoría, los organismos nacionales y provinciales se refieren a La Plata como una región separada del Conurbano. Y esta confusión tiene el fundamento en que, en la norma anterior referida al Conurbano Bonaerense, la Ley 10.806 del 19 de septiembre de 1989, se institucionalizó la ubicación geográfica de La Plata al establecer los requisitos para la declaración de ciudad a pueblos o localidades de la provincia de Buenos Aires.

La mencionada norma definió las tres regiones más grande de la provincia de Buenos Aires: Conurbano, Gran La Plata e Interior. Al referirse al Gran La Plata, señala textualmente: “Conforman el Gran La Plata, los partidos de La Plata, Berisso y Ensenada”.

En las elecciones municipales del 28 de octubre de 2007, de los cuatro partidos políticos que obtuvieron más votos en la capital provincial, tres apoyaron la postulación presidencial de Cristina Fernández y el restante, la candidatura de Elisa Carrió.

Una de las fuerzas políticas que apoyaron a Cristina Fernández se quedó con la intendencia y derrotó al peronista ortodoxo Julio Alak,

que con el Partido Justicialista (PJ), también con una lista colectora de Fernández, intentó una nueva reelección consecutiva.

En la disputa por la intendencia, se impuso entonces, el Partido Progreso Social (Frente Renovador Platense) con el 25,75% de los votos, que llevó como candidato a Pablo Bruera. Alak retuvo el 21,01%; la Coalición Cívica, el 15,58%; y el Frente Grande, el 10,27%.

En cambio, Carrió ganó en el voto presidencial; de esta manera, la fundadora de la Coalición Cívica consiguió una de las pocas conquistas electorales de esa fecha en el Conurbano Bonaerense.

Los resultados fueron los siguientes: Carrió obtuvo el 36,33% de los votos; Cristina Fernández, el 34,02%; y Roberto Lavagna, el 14,03%.

En las elecciones del 28 de junio de 2009 Francisco de Narváez se impuso en la contienda nacional de diputados, relegando al partido de Carrió al segundo lugar y a Néstor Kirchner al tercero.

En cambio, en la disputa por la renovación del concejo deliberante, nominalmente ganó Unión-PRO con el 27,21%, pero la duplicación de listas entre el Frente Justicialista para la Victoria y el Frente Renovador Platense sumó el 34,74% de los votos. Esto permitió que este último se quedara con cinco concejales y dos consejeros escolares, Unión-PRO con cuatro concejales y dos consejeros y el Acuerdo Cívico y Social con tres ediles y un consejero escolar.

El intendente Bruera comenzó a alejarse del kirchnerismo en 2009, mas precisamente durante la campaña proselitista de las elecciones del 28 de junio. Fue acusado de promover sólo la lista municipal y boicotear la candidatura a diputado nacional de Néstor Kirchner. Pudo verse carteles en la ciudad de La Plata, promoviendo sólo a sus postulantes para concejales y consejeros escolares.

ELECCIONES MUNICIPALES
LA PLATA
28 de octubre de 2007

*Elección de un intendente, 12 concejales y 5 consejeros escolares
Escrutinio definitivo – Junta Electoral
Provincia de Buenos Aires*

Padrón: 459.229
Total de mesas: 1.245
Total de votos: 356.145
Votos positivos: 321.163
En blanco: 31.335
Nulos: 3.647

| LISTAS | VOTOS | PORCENTAJES |
|--|--------|-------------|
| Partido Progreso Social | 82.711 | 25,75 |
| Partido Justicialista | 67.484 | 21,01 |
| Coalición Cívica | 50.039 | 15,58 |
| Frente Grande | 32.993 | 10,27 |
| Unión-PRO | 25.243 | 7,86 |
| Unión Cívica Radical | 13.852 | 4,31 |
| Sociedad Justa | 9.939 | 3,09 |
| Partido Socialista Auténtico | 8.944 | 2,78 |
| Partido Socialista | 5.658 | 1,76 |
| Unión del Centro Democrático | 5.046 | 1,57 |
| MST | 3.331 | 1,04 |
| Recrear para el Crecimiento | 3.229 | 1,01 |
| Partido Unidad Federalista | 2.665 | 0,83 |
| Partido Obrero | 2.206 | 0,69 |
| PTS-MAS-Izquierda Socialista | 2.027 | 0,63 |
| VAMOS | 1.917 | 0,6 |
| Mov. Indep. de Jubilados y Pensionados | 1.137 | 0,35 |
| Unión Popular | 961 | 0,3 |
| Partido de los Comunistas | 842 | 0,26 |
| Fuerza Platense | 639 | 0,2 |
| Convocatoria de Integración Ciudadana | 300 | 0,09 |

ELECCIONES PRESIDENCIALES
LA PLATA
28 de octubre de 2007

Escrutinio definitivo
Padrón: 441.981
Total de mesas: 1.205
Total de votos: 349.037
En blanco: 24.670
Nulos: 3.948

Cámara Federal de Apelaciones de La Plata
Juez federal con competencia electoral
Doctor Manuel Humberto Blanco
(Presidente, Leopoldo Héctor Schiffrin)
Doctores Daniel Fernando Soria y María de Belén Vergara

| LISTAS | VOTOS | PORCENTAJES |
|---|---------|-------------|
| Coalición Cívica | 116.402 | 36,33 |
| Frente para la Victoria | 108.991 | 34,02 |
| Concertación UNA | 44.960 | 14,03 |
| Frente Justicia, Unión y Libertad | 20.545 | 6,41 |
| Partido Socialista Auténtico | 10.183 | 3,18 |
| Recrear para el Crecimiento | 5.114 | 1,60 |
| MST | 3.407 | 1,06 |
| Partido Obrero | 1.954 | 0,61 |
| Movimiento de las Provincias Unidas | 1.859 | 0,58 |
| PTS-MAS-Izquierda Socialista | 1.827 | 0,57 |
| Unión Popular | 1.381 | 0,43 |
| Mov. Indep. de Jubilados y Desocupados | 1.157 | 0,36 |
| Frente Amplio Latinoamericano | 805 | 0,25 |
| Movimiento de Acción Vecinal | 760 | 0,24 |
| Partido Popular de la Reconstrucción | 712 | 0,22 |
| Confederación Lealtad Popular | 320 | 0,10 |
| Mov. por la Dignidad y la Independencia | 42 | 0,01 |

ELECCIONES MUNICIPALES
LA PLATA
28 de junio de 2009

*Elección de 12 concejales y 5 consejeros escolares
Escrutinio definitivo – Junta Electoral
Provincia de Buenos Aires*

Padrón: 470.363
Total de mesas: 1.383
Total de votos: 352.587
Votos positivos: 324.824
En blanco: 22.817
Nulos: 4.946

| LISTAS | VOTOS | PORCENTAJES |
|---|--------|-------------|
| Unión-PRO | 88.391 | 27,21 |
| Acuerdo Cívico y Social | 83.046 | 25,57 |
| Frente Justicialista para la Victoria (*) | 67.445 | 20,76 |
| Frente Renovador Platense (*) | 45.402 | 13,98 |
| Nuevo Encuentro | 14.779 | 4,55 |
| Frente de Izquierda y los Trabajadores | 6.695 | 2,06 |
| Partido Renovador de la Provincia | 5.831 | 1,8 |
| Consenso Federal | 2.596 | 0,8 |
| Política Obrera | 2.454 | 0,76 |
| Mov. Indep. de Jubilados y Pensionados | 2.230 | 0,69 |
| Voluntad para la Integ. y el Des. Auténtico | 1.790 | 0,55 |
| Frente es Posible | 1.593 | 0,49 |
| Nueva Unión Ciudadana | 1.487 | 0,46 |
| Agrupación Municipal Confluencia Cívica | 1.085 | 0,33 |

(*) Sumaron votos.

ELECCIONES PARA DIPUTADOS NACIONALES
LA PLATA
28 de junio de 2009

Escrutinio definitivo
Padrón: 453.508
Total de mesas: 1.363
Total de votos: 348.726
En blanco: 36.623
Nulos: 4.849

Cámara Federal de Apelaciones de La Plata
Juez federal con competencia electoral
Doctor Manuel Humberto Blanco
(Presidente, Antonio Pacilio)
Doctores Luis Esteban Genoud y María de Belén Vergara

| LISTAS | VOTOS |
|---|---------|
| Unión-PRO | 111.364 |
| Acuerdo Cívico y Social | 92.361 |
| Frente Justicialista para la Victoria | 65.564 |
| Nuevo Encuentro | 15.877 |
| PTS-MAS-Izquierda Socialista | 6.034 |
| Partido Obrero | 3.487 |
| Partido Renovador de la Provincia de Buenos Aires | 2.267 |
| MST-MIJD-Nueva Izquierda en Unidad | 1.893 |
| Movimiento Federal de los Jubilados | 1.884 |
| Frente es Posible | 1.342 |
| Nueva Unión Ciudadana | 1.314 |
| Voluntad para la Integración y el Desarrollo Auténtico | 1.304 |
| Partido Popular de la Reconstrucción | 769 |
| Partido Vecinalista de Integración Ciudadana | 646 |
| Partido Auténtico | 610 |
| Movimiento Popular para la Reconquista | 489 |
| Concertación Plural | 34 |
| Partido para la Acción Solidaria Independiente Bonaerense | 15 |

Capítulo 25

LOMAS DE ZAMORA

Tercera Sección Electoral Zona sur oeste

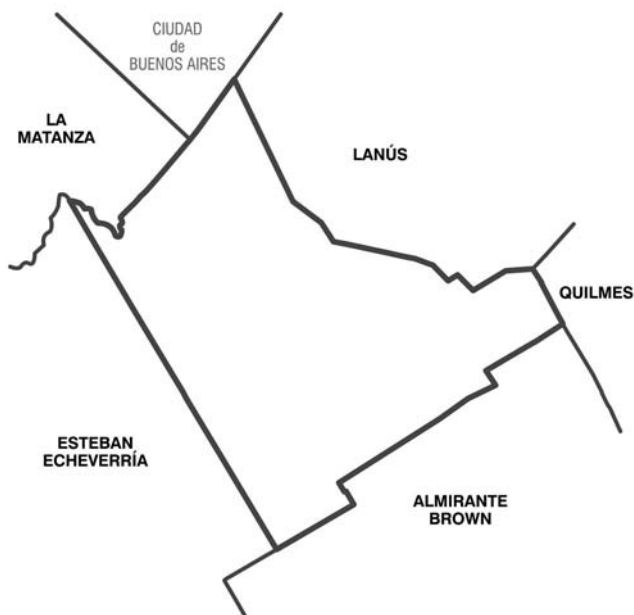
MUNICIPALIDAD: Manuel Castro 220 – Lomas de Zamora Centro

TELÉFONOS: (011) 4239-9599

Concejo Deliberante: 24 concejales

Localidades:

Lomas de Zamora Centro (cabecera), Banfield, Budge, Centenario, Fiorito, Llavallol, Temperley y Turdera.



Los comicios por la intendencia del 28 de octubre de 2007 produjeron un hecho inédito: ningún candidato alcanzó, siquiera, el 18% de los votos. Lo que no fue inédito son las denuncias cruzadas de fraude, que en rigor, nunca pudieron comprobarse. Algunos analistas políticos locales aseguran que en Lomas de Zamora siempre hay malos perdedores.

En 1999, el hecho de que el intendente duhaldista Bruno Tavano no reconociera su derrota ante el frepasista Edgardo Di Dío Cardalana, retrasó el escrutinio definitivo en la provincia de Buenos Aires e impidió que los treinta y cinco diputados nacionales electos pudieran jurar el 1º de diciembre de 1999 en el Congreso Nacional.

El triunfo del candidato de la Alianza (UCR-FREPASO) en las elecciones municipales de Lomas de Zamora, de 1999, sorprendió a todos y enojó al peronismo. Se trató de una dura disputa, que se resolvió el 2 de diciembre de ese año cuando la Cámara Nacional Electoral con competencia en la provincia de Buenos Aires confirmó el triunfo de Di Dío, en los comicios del 24 de octubre sobre Tavano, quien iba por su segunda reelección.

Lamentablemente, la muerte sorprendió a Tavano el 18 de enero de 2000 en Las Toninas (balneario de la Costa Atlántica bonaerense), donde siempre iba de vacaciones con su familia. Allegados al ex jefe municipal aseguraron, en ese momento, que “fue muy fuerte el disgusto sufrido por la derrota, pero más que nada, por la traición de algunos compañeros”.

La gestión de Di Dío fue convulsionada y dicho dirigente no terminó su mandato. Quedó atrapado en los errores de su propia gestión y en la crisis socioeconómica de 2001, que produjo la caída del Gobierno Nacional de Fernando de la Rúa. El 20 de diciembre de 2001, el concejo deliberante destituyó a Di Dío, pero la Suprema Corte de Justicia bonaerense ordenó restituirlo en el cargo el 10 de enero de 2002.

Nunca se produjo su reasunción y, finalmente, el 2 de mayo de 2002, Di Dío pidió una licencia extraordinaria y ya no volvió a asumir el cargo.

Se sucedieron en ese lugar varios intendentes interinos hasta que, en el 2003, el peronismo recuperó con claridad en las urnas el gobierno del municipio.

Sin embargo, en el 2007, resurgieron los problemas. Un mes y medio después de las elecciones locales del 28 de octubre, no se sabía quién había ganado la intendencia. En cambio, sí se supo de inmediato que para el cargo de Presidenta de la Nación, en las tierras de Eduardo Duhalde, había ganado Cristina Fernández con 26,85 puntos de diferencia de su segundo. Cristina obtuvo el 49,83%; Elisa Carrió, el 22,98%; y Roberto Lavagna, el 15,56%.

Cinco listas collectoras municipales acompañaron al kirchnerismo y una de ellas se impuso en la intendencia, pero sólo por 4.092 votos, lo que produjo la protesta de los demás y las denuncias de fraude.

El Partido Justicialista obtuvo el 17,78% de los votos, lo que permitió la reelección del intendente Jorge Rossi; en el segundo lugar se ubicó el Partido Progreso Social con el 16,35%, y tercera fue la Coalición Cívica con el 15,37% de los sufragios.

En el ámbito local, se produjo una alianza electoral entre Francisco de Narváez y Mauricio Macri con Luis Abelardo Patti. Utilizaron las denominadas listas espejo, es decir, llevaron los mismos candidatos a intendente, concejales y consejeros escolares, en ambos partidos. En rigor, Unión-PRO no necesitó los pocos votos del PAUFE (1971) para entrar en el reparto de concejales, ya que dicha agrupación política pudo superar, por sí sola, el cociente de concejales (23.936,083) para entrar en el reparto de ediles.

El 28 de junio de 2009, el kirchnerismo volvió a triunfar en tierras de Duhalde. Kirchner ganó la disputa de diputados nacionales sobre De Narváez y en el ámbito local, el intendente Rossi, como candidato testimonial, encabezó la lista de concejales. Con el 22,37%, el Partido Justicialista se ubicó primero y consiguió tres concejales y los cinco consejeros escolares. El Acuerdo Cívico y Social de Elisa Carrió (19,35%) se quedó con la misma cantidad de bancas para el departamento deliberativo, pero con ningún consejero.

La alianza electoral de De Narváez, Macri y Solá no pudo unificar fuerzas en el ámbito municipal, por lo cual se presentaron tres listas en forma dividida. La que tuvo mejor suerte fue el Partido Federal, que se ubicó tercera con el 16,36% de los votos en la disputa general. La boleta

la encabezó uno de los hijos del ex diputado bonaerense Osvaldo Mércuri, Gabriel. Las tres listas se alzaron con dos bancas cada una.

El Partido de la Victoria, que se quedó con las dos concejalías restantes, postuló al interventor del Comité Federal de Radiodifusión (COMFER), Gabriel Mariotto, quien a la disolución del organismo y la sanción de la nueva ley de medios pasó a presidir la Autoridad Federal de Servicios de Comunicación Audiovisual.

La corriente partidaria del vicepresidente Julio Cobos, Consenso Federal, sólo obtuvo el 0,48% de los sufragios en la elección municipal del 2009.

Pero la tranquilidad institucional en Lomas de Zamora resultó, una vez más, un estado fugaz. El 28 de octubre de 2009, el intendente Rossi renunció para sorpresa de pocos. “La renuncia de Rossi no es una sorpresa para quienes conocemos los problemas de gestión que arrastra la intendencia”, dijo al día siguiente Osvaldo Mércuri.

Unos días antes, un juez lo había intimado a desalojar una serie de edificaciones precarias sobre el río Matanza-Riachuelo. Junto al secretario de Ambiente de la Nación, Homero Bibiloni, Rossi fue multado por no cumplir una serie de medidas ordenadas por la Corte Suprema de Justicia para sanear el Riachuelo. Dicen que cansado por no resolver los problemas de saneamiento, el intendente presentó su renuncia indeclinable. Lo sucede Martín Insaurralde, quien encabezó la lista de concejales cuando ganó Rossi la intendencia en el 2007, como marca la ley.

ELECCIONES MUNICIPALES
LOMAS DE ZAMORA
 28 de octubre de 2007

Elección de un intendente, 12 concejales y 5 consejeros escolares
Escrutinio definitivo – Junta Electoral
Provincia de Buenos Aires

Padrón: 431.074
 Total de mesas: 1.112
Total de votos: 327.662
 Votos positivos: 287.233
 En blanco: 35.758
 Nulos: 4.671

| LISTAS | VOTOS | PORCENTAJES |
|--|--------|-------------|
| Partido Justicialista | 51.058 | 17,78 |
| Partido Progreso Social | 46.966 | 16,35 |
| Coalición Cívica | 44.138 | 15,37 |
| Unión-PRO (*) | 29.511 | 10,27 |
| Partido de la Victoria | 26.285 | 9,15 |
| Mov. H.A.C.E.R. por Buenos Aires | 20.276 | 7,06 |
| Fte. Cívico Concertación Vecinal Lomense | 13.502 | 4,7 |
| Sociedad Justa | 12.308 | 4,29 |
| Unión Cívica Radical | 11.322 | 3,94 |
| Partido Socialista Auténtico | 6.511 | 2,27 |
| Unión del Centro Democrático | 6.379 | 2,22 |
| MST | 3.758 | 1,31 |
| Recrear para el Crecimiento | 3.686 | 1,28 |
| Partido Obrero | 2.726 | 0,95 |
| PTS-MAS-Izquierda Socialista | 2.303 | 0,8 |
| Partido Unidad Federalista (*) | 1.971 | 0,69 |
| Partido de los Comunistas | 1.801 | 0,63 |
| VAMOS | 1.384 | 0,48 |
| Mov. Indep. de Jubilados y Pensionados | 1.088 | 0,38 |
| Convocatoria de Integración Ciudadana | 260 | 0,09 |

(*) Sumaron votos.

ELECCIONES PRESIDENCIALES
LOMAS DE ZAMORA
28 de octubre de 2007

Escrutinio definitivo
Padrón: 415.087
Total de mesas: 1.079
Total de votos: 327.736
En blanco: 24.101
Nulos: 5.072

Cámara Federal de Apelaciones de La Plata
Juez federal con competencia electoral
Doctor Manuel Humberto Blanco
(Presidente, Leopoldo Héctor Schifffrin)
Doctores Daniel Fernando Soria y María de Belén Vergara

| LISTAS | VOTOS | PORCENTAJES |
|---|---------|-------------|
| Frente para la Victoria | 148.773 | 49,83 |
| Coalición Cívica | 68.614 | 22,98 |
| Concertación UNA | 40.498 | 13,56 |
| Frente Justicia, Unión y Libertad | 14.771 | 4,95 |
| Partido Socialista Auténtico | 6.520 | 2,18 |
| Recrear para el Crecimiento | 4.859 | 1,63 |
| MST | 3.554 | 1,19 |
| Partido Obrero | 2.577 | 0,86 |
| PTS-MAS-Izquierda Socialista | 1.862 | 0,62 |
| Unión Popular | 1.449 | 0,49 |
| Frente Amplio Latinoamericano | 1.441 | 0,48 |
| Mov. Indep. de Jubilados y Desocupados | 1.115 | 0,37 |
| Movimiento de las Provincias Unidas | 975 | 0,33 |
| Movimiento de Acción Vecinal | 694 | 0,23 |
| Partido Popular de la Reconstrucción | 429 | 0,14 |
| Confederación Lealtad Popular | 359 | 0,12 |
| Mov. por la Dignidad y la Independencia | 73 | 0,02 |

ELECCIONES MUNICIPALES
LOMAS DE ZAMORA
 28 de junio de 2009

Elección de 12 concejales y 5 consejeros escolares
Escrutinio definitivo – Junta Electoral
Provincia de Buenos Aires

Padrón: 434.775
 Total de mesas: 1.242
Total de votos: 325.361
 Votos positivos: 298.308
 En blanco: 21.765
 Nulos: 5.288

| LISTAS | VOTOS | PORCENTAJES |
|--|--------|-------------|
| Partido Justicialista | 66.719 | 22,37 |
| Acuerdo Cívico y Social | 57.721 | 19,35 |
| Partido Federal | 48.818 | 16,36 |
| Propuesta Republicana | 30.095 | 10,09 |
| Partido de la Victoria | 27.307 | 9,15 |
| Unión Celeste y Blanco | 18.994 | 6,37 |
| Partido Verde Bonaerense | 16.487 | 5,53 |
| Nuevo Encuentro | 12.555 | 4,21 |
| Frente de Izquierda y los Trabajadores | 6.463 | 2,17 |
| Política Obrera | 2.537 | 0,85 |
| Mov. Indep. de Jubilados y Pensionados | 1.758 | 0,59 |
| Nueva Unión Ciudadana | 1.722 | 0,58 |
| Frente es Posible | 1.515 | 0,51 |
| Consenso Federal | 1.435 | 0,48 |
| Part. Vecinalista de Integración Ciudadana | 1.349 | 0,45 |
| Participación Ciudadana | 1.235 | 0,41 |
| Partido Renovador de la Provincia | 821 | 0,28 |
| Movimiento Vecinalista Provincial | 777 | 0,26 |

ELECCIONES PARA DIPUTADOS NACIONALES
LOMAS DE ZAMORA
28 de junio de 2009

Escrutinio definitivo
Padrón: 421.516
Total de mesas: 1.209
Total de votos: 324.495
En blanco: 10.137
Nulos: 5.217

Cámara Federal de Apelaciones de La Plata
Juez federal con competencia electoral
Doctor Manuel Humberto Blanco
(Presidente, Antonio Pacilio)
Doctores Luis Esteban Genoud y María de Belén Vergara

| LISTAS | VOTOS |
|---|---------|
| Frente Justicialista para la Victoria | 111.993 |
| Unión-PRO | 104.620 |
| Acuerdo Cívico y Social | 58.826 |
| Nuevo Encuentro | 13.140 |
| PTS-MAS-Izquierda Socialista | 6.204 |
| Partido Obrero | 3.783 |
| Movimiento Federal de los Jubilados | 2.233 |
| MST-MIJD-Nueva Izquierda en Unidad | 1.577 |
| Nueva Unión Ciudadana | 1.537 |
| Frente es Posible | 1.327 |
| Partido Popular de la Reconstrucción | 801 |
| Partido Renovador de la Provincia de Buenos Aires | 758 |
| Partido Auténtico | 708 |
| Movimiento Popular para la Reconquista | 322 |
| Concertación Plural | 24 |
| Partido para la Acción Solidaria Independiente Bonaerense | 23 |
| Voluntad para la Integración y el Desarrollo Auténtico | 19 |

Capítulo 26

MALVINAS ARGENTINAS

Primera Sección Electoral Zona norte centro

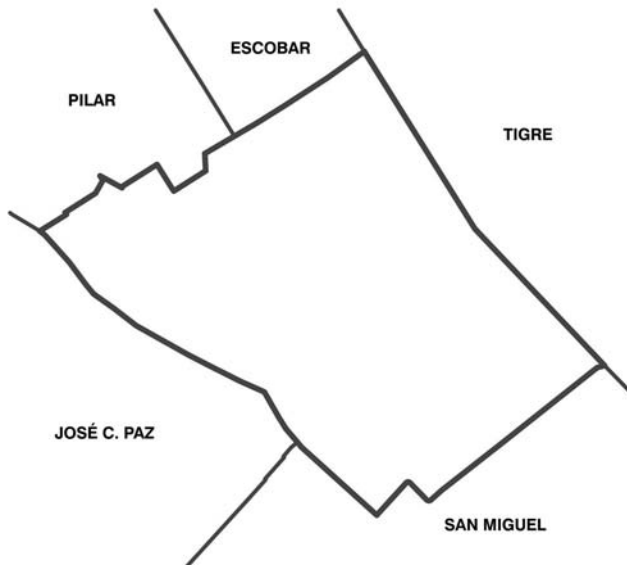
MUNICIPALIDAD: Presidente Perón 3127 – Los Polvorines

TELÉFONO: (011) 4469-9600

Concejo Deliberante: 24 concejales

Localidades

Los Polvorines (cabecera), Área de Promoción El Triángulo, Grand Bourg, Malvinas Argentinas, Pablo Nogués, Sourdeaux, Tierras Altas, Tortuguitas y Villa de Mayo.



Malvinas Argentinas es otro de los municipios del Conurbano Bonaerense que fue dividido en 1994, en el marco del proyecto duhaldista Génesis 2000. Integraba, junto con José C. Paz y San Miguel, el ex partido de General Sarmiento, que fue gobernado por Luis Ortega, el hermano de “Palito”, fallecido en un accidente de tránsito en el Norte Argentino.

Este municipio tiene una superficie de 63,08 km² y, de acuerdo con el último censo nacional de 2001, alberga 290.691 habitantes. Si bien la mayor parte de su territorio fue heredado de la ex General Sarmiento (61,54 km²), también recibió terrenos del partido de Pilar (1,46 km²). Malvinas Argentinas ganó tierras –incluidas en los 61,54 km²– de la ex localidad de José C. Paz, al establecerse la ruta 8 como el límite entre los dos nuevos municipios, a expensas del pueblo creado por el español José Altube.

El 28 de octubre de 2007, el intendente Jesús Cariglino obtuvo su cuarta reelección consecutiva y es la única persona que fue elegida como jefe municipal desde la creación del partido en 1994.

Cristina Fernández consiguió en su elección presidencial de 2007, en Malvinas Argentinas, el mayor porcentaje de votos de todo el Conurbano Bonaerense: 61,18% y la mayor diferencia con su inmediato perseguidor: 46,59%

Cristina Fernández: 61,18%,

Elisa Carrió: 14,59%

Roberto Lavagna: 10,95%

En su cuarta reelección, Cariglino le sacó más de nueve puntos a su segundo y principal opositor en el distrito, el ex concejal del Partido de la Victoria, Luis Vivona.

Éste, en los comicios por la renovación parcial del concejo deliberante y la elección de senadores nacionales del 2005, acompañó la lista del Frente para la Victoria, que consagró como senadora por la provincia de Buenos Aires a Cristina Fernández y superó ampliamente al entonces duhaldista Partido Justicialista local de Cariglino. En esa fecha, Vivona aventajó a Cariglino por más de catorce puntos, circunstancia que anticipaba una reñida elección para el 2007.

En un principio, estos dos últimos comicios municipales permitieron a cada fuerza quedarse con doce bancas en el concejo deliberante.

Luego de reacomodarse las fuerzas en el parlamento local, el oficialismo logró la mayoría de concejales y consiguió expulsar del cuerpo deliberativo a Vivona, quien tenía mandato hasta el 10 de diciembre de 2009.

“En la parte resolutive del acto administrativo que finalizó con el mandato de Vivona —explicó INFOBAN el 18 de abril de 2008— se exponen como causales de la determinación, agravios y difamación verbal permanente sin prueba alguna, de la investidura del señor intendente municipal”.

Cariglino está imputado en una megacausa por hechos de corrupción; la mayoría de ellos irregularidades en las licitaciones para obras públicas.

En las elecciones del 28 de junio de 2009, en el distrito ganó tanto Kirchner como la boleta impulsada por Cariglino. De todos modos, la Unión-PRO pudo por primera vez ganar cuatro bancas para el concejo deliberante, reapareciendo en la cabeza de esta lista un ex concejal peronista del ex municipio de General Sarmiento, Mario Alberto Gualmes.

El Partido Justicialista de Cariglino obtuvo el 36,32% y sumó los votos del Partido Progreso Social, que se alzó con el 8,01%, lo que le permitió quedarse con ocho concejales y los tres consejeros escolares.

Vivona, impulsor del kirchnerismo en Malvinas, mantiene “un manto de silencio” para no entorpecer lo que considera una “oportunistista” relación de Cariglino con el Gobierno Nacional.

Asegura que el intendente juega a dos puntas y en el 2011 “pegará el salto para la alianza entre Francisco de Narváez, Mauricio Macri y Felipe Solá”. Atribuyó su negativa a encabezar la lista de concejales del peronismo como candidato testimonial como la mejor muestra de presunto “doble juego”. Analistas locales señalan que Cariglino en el 2009 tuvo que salir a desmentir que no apoyaba una virtual candidatura a gobernador de Sergio Massa.

Los mismos analistas coinciden en que Vivona, un hombre cercano a Alicia Kirchner, espera su oportunidad en el 2011 para destronar definitivamente a Cariglino del gobierno local.

ELECCIONES MUNICIPALES
MALVINAS ARGENTINAS
28 de octubre de 2007

*Elección de un intendente, 12 concejales y 3 consejeros escolares
Escrutinio definitivo – Junta Electoral
Provincia de Buenos Aires*

Padrón: 196.898
Total de mesas: 514
Total de votos: 160.207
Votos positivos: 142.788
En blanco: 16.091
Nulos: 1.328

| LISTAS | VOTOS | PORCENTAJES |
|--|--------|-------------|
| Partido Justicialista | 59.791 | 41,87 |
| Partido de la Victoria | 46.640 | 32,66 |
| Coalición Cívica | 8.047 | 5,64 |
| Unión-PRO | 6.543 | 4,58 |
| Partido Unidad Federalista | 4.611 | 3,23 |
| Sociedad Justa | 4.202 | 2,94 |
| Unión del Centro Democrático | 2.690 | 1,88 |
| Unión Cívica Radical | 2.531 | 1,77 |
| MST | 1.220 | 0,85 |
| Partido Socialista Auténtico | 1.166 | 0,82 |
| Partido Obrero | 1.130 | 0,79 |
| PTS-MAS-Izquierda Socialista | 1.095 | 0,77 |
| Recrear para el Crecimiento | 863 | 0,6 |
| VAMOS | 689 | 0,48 |
| Unión Popular | 563 | 0,39 |
| Partido de los Comunistas | 490 | 0,34 |
| Mov. Indep. de Jubilados y Pensionados | 432 | 0,3 |
| Convocatoria de Integración Ciudadana | 85 | 0,06 |

ELECCIONES PRESIDENCIALES
MALVINAS ARGENTINAS
28 de octubre de 2007

Escrutinio definitivo
Padrón: 194.526
Total de mesas: 507
Total de votos: 159.137
En blanco: 15.563
Nulos: 1.612

Cámara Federal de Apelaciones de La Plata
Juez federal con competencia electoral
Doctor Manuel Humberto Blanco
(Presidente, Leopoldo Héctor Schiffrin)
Doctores Daniel Fernando Soria y María de Belén Vergara

| LISTAS | VOTOS | PORCENTAJES |
|---|--------|-------------|
| Frente para la Victoria | 86.859 | 61,18 |
| Coalición Cívica | 20.709 | 14,59 |
| Concertación UNA | 15.550 | 10,95 |
| Frente Justicia, Unión y Libertad | 8.652 | 6,09 |
| Recrear para el Crecimiento | 1.612 | 1,14 |
| MST | 1.423 | 1,00 |
| Partido Socialista Auténtico | 1.378 | 0,97 |
| Partido Obrero | 1.213 | 0,85 |
| PTS-MAS-Izquierda Socialista | 1.047 | 0,74 |
| Movimiento de las Provincias Unidas | 793 | 0,56 |
| Unión Popular | 706 | 0,50 |
| Mov. Indep. de Jubilados y Desocupados | 532 | 0,37 |
| Frente Amplio Latinoamericano | 498 | 0,35 |
| Partido Popular de la Reconstrucción | 420 | 0,30 |
| Movimiento de Acción Vecinal | 327 | 0,23 |
| Confederación Lealtad Popular | 213 | 0,15 |
| Mov. por la Dignidad y la Independencia | 30 | 0,02 |

**ELECCIONES MUNICIPALES
MALVINAS ARGENTINAS
28 de junio de 2009**

*Elección de 12 concejales y 3 consejeros escolares
Escrutinio definitivo – Junta Electoral
Provincia de Buenos Aires*

Padrón: 203.536
Total de mesas: 591
Total de votos: 160.533
Votos positivos: 143.359
En blanco: 15.669
Nulos: 1.505

| LISTAS | VOTOS | PORCENTAJES |
|---|--------|-------------|
| Partido Justicialista (*) | 52.075 | 36,32 |
| Unión-PRO | 44.064 | 30,74 |
| Partido Progreso Social (*) | 11.488 | 8,01 |
| Unión Cívica Radical | 8.281 | 5,78 |
| ARI | 5.829 | 4,07 |
| GEN | 4.683 | 3,27 |
| Nuevo Encuentro | 3.266 | 2,28 |
| Frente de Izquierda y los Trabajadores | 3.132 | 2,18 |
| Espacio Abierto La Quinta de Malvinas | 1.778 | 1,24 |
| Militancia en Acción Malvinas Independiente | 1.545 | 1,08 |
| Unión Vecinal Aquí en Malvinas Argentinas | 1.494 | 1,04 |
| Política Obrera | 1.155 | 0,81 |
| Mov. Indep. de Jubilados y Pensionados | 1.065 | 0,74 |
| Frente es Posible | 1.026 | 0,72 |
| Consenso Federal | 730 | 0,51 |
| Part. Vecinalista de Integración Ciudadana | 665 | 0,46 |
| Nueva Unión Ciudadana | 580 | 0,4 |
| Partido Renovador de la Provincia | 503 | 0,35 |

(*) Sumaron votos.

ELECCIONES PARA DIPUTADOS NACIONALES
MALVINAS ARGENTINAS
28 de junio de 2009

Escrutinio definitivo
Padrón: 204.206
Total de mesas: 584
Total de votos: 160.255
En blanco: 8.649
Nulos: 1.505

Cámara Federal de Apelaciones de La Plata
Juez federal con competencia electoral
Doctor Manuel Humberto Blanco
(Presidente, Antonio Pacilio)
Doctores Luis Esteban Genoud y María de Belén Vergara

| LISTAS | VOTOS |
|---|--------|
| Frente Justicialista para la Victoria | 62.898 |
| Unión-PRO | 51.324 |
| Acuerdo Cívico y Social | 21.854 |
| Nuevo Encuentro | 3.306 |
| PTS-MAS-Izquierda Socialista | 2.952 |
| Partido Obrero | 1.780 |
| Movimiento Federal de los Jubilados | 1.190 |
| Frente es Posible | 910 |
| MST-MIJD-Nueva Izquierda en Unidad | 901 |
| Partido Vecinalista de Integración Ciudadana | 627 |
| Nueva Unión Ciudadana | 569 |
| Partido Popular de la Reconstrucción | 521 |
| Partido Renovador de la Provincia de Buenos Aires | 459 |
| Movimiento Popular para la Reconquista | 284 |
| Partido Auténtico | 270 |
| Partido para la Acción Solidaria Independiente Bonaerense | 216 |
| Concertación Plural | 27 |
| Voluntad para la Integración y el Desarrollo Auténtico | 13 |

Capítulo 27

MARCOS PAZ

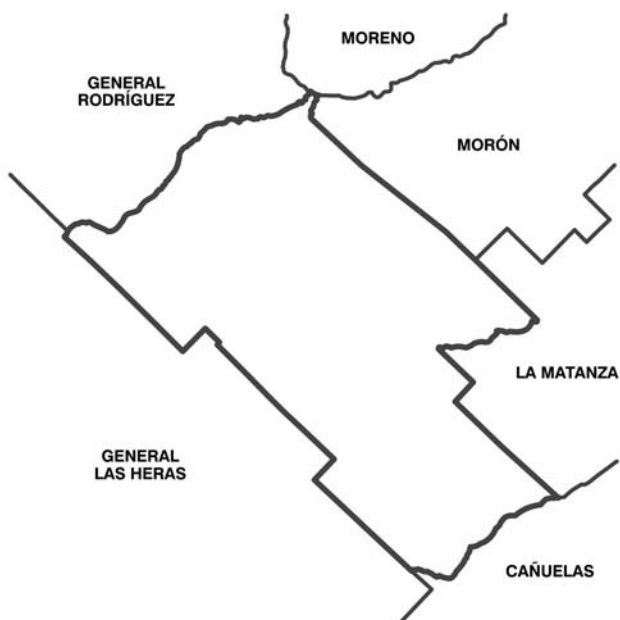
Primera Sección Electoral Zona oeste

MUNICIPALIDAD: Aristóbulo del Valle 1946 – Marcos Paz

TELÉFONO: (0220) 477-1015

Concejo Deliberante: 14 concejales

No tiene localidades



Marcos Paz fue uno de los últimos municipios en ser incorporados al Conurbano Bonaerense. Se lo anexó el 1º de junio de 2006, cuando se reglamentó la Ley 13.473. El propósito de dicha norma era el de facilitar el otorgamiento de programas sociales, por parte del Gobierno provincial, a cuatro partidos que no lo recibían, precisamente, por no pertenecer a la región, como Escobar, General Rodríguez, Marcos Paz y Pilar.

El 28 de octubre de 2007, el Gobierno Nacional compitió con tres listas propias en Marcos Paz. Éstas respaldaron con boletas electorales colectoras la candidatura presidencial de Cristina Fernández.

Las tres listas ocuparon los primeros puestos y una de ellas ganó la intendencia. En este último caso, la jefatura fue ocupada por el intendente radical Ricardo Pedro Curutchet, quien obtuvo una nueva reelección al frente de la municipalidad.

En las elecciones presidenciales, en el municipio de Marcos Paz, Cristina Fernández se impuso ampliamente con el 58,46% de los votos, y sus más inmediatos seguidores fueron Elisa Carrió, con el 17,57%, y Roberto Lavagna, con el 11,61%.

Curutchet constituyó el Frente Cívico para la Concertación Vecinal integrado principalmente por radicales alejados de la conducción orgánica de su partido y que respaldan el proyecto kirchnerista, como Ricardo Ivoskus en General San Martín y Enrique García en Vicente López, por ejemplo.

En los comicios locales, el Frente Cívico para la Concertación Vecinal de Marcos Paz obtuvo el 30,12% de los sufragios; el Partido de la Victoria, el 21,74%; y el Partido Justicialista, el 16,29%.

El Frente Cívico consiguió tres concejales y los dos consejeros escolares renovables, mientras que el Partido de la Victoria y el Partido Justicialista se quedaron con dos bancas cada uno.

El kirchnerismo revalidó sus títulos en Marcos Paz en las elecciones nacionales y municipales del 28 de junio de 2009. Néstor Kirchner se impuso en su pelea casi personal con Francisco de Narváez. El kirchnerista Movimiento H.A.C.E.R. por Buenos Aires, con el apoyo del intendente, se ubicó primero en los comicios locales con el 30,62%. Obtuvo tres concejales y un consejero escolar. Mientras que Unión-PRO consiguió dos ediles para el departamento deliberativo y un consejero, en tanto las dos bancas restantes fueron para el Partido Justicialista.

ELECCIONES MUNICIPALES
MARCOS PAZ
 28 de octubre de 2007

Elección de un intendente, 7 concejales y 2 consejeros escolares
Escrutinio definitivo – Junta Electoral
Provincia de Buenos Aires

Padrón: 30.907
 Total de mesas: 81
Total de votos: 24.555
 Votos positivos: 22.365
 En blanco: 1.925
 Nulos: 265

| LISTAS | VOTOS | PORCENTAJES |
|--|-------|-------------|
| Frente Cívico para la Concertación Vecinal | 6.737 | 30,12 |
| Partido de la Victoria | 4.863 | 21,74 |
| Partido Justicialista | 3.644 | 16,29 |
| Todos por Marcos Paz | 2.285 | 10,22 |
| Agrupación Plátano | 960 | 4,29 |
| Coalición Cívica | 841 | 3,76 |
| Unión-PRO | 701 | 3,13 |
| Unión Cívica Radical | 659 | 2,95 |
| Partido Obrero | 499 | 2,23 |
| Unión del Centro Democrático | 253 | 1,13 |
| Sociedad Justa | 248 | 1,11 |
| Convocatoria de Integración Ciudadana | 190 | 0,85 |
| Recrear para el Crecimiento | 152 | 0,68 |
| VAMOS | 109 | 0,49 |
| Partido Unidad Federalista | 94 | 0,42 |
| MST | 77 | 0,34 |
| Mov. Indep. de Jubilados y Pensionados | 53 | 0,24 |

ELECCIONES PRESIDENCIALES

MARCOS PAZ

28 de octubre de 2007

Escrutinio definitivo

Padrón: 30.546

Total de mesas: 80

Total de votos: 24.435

En blanco: 3.108

Nulos: 314

*Cámara Federal de Apelaciones de La Plata**Juez federal con competencia electoral**Doctor Manuel Humberto Blanco**(Presidente, Leopoldo Héctor Schiffrin)**Doctores Daniel Fernando Soria y María de Belén Vergara*

| LISTAS | VOTOS | PORCENTAJES |
|---|--------|-------------|
| Frente para la Victoria | 12.285 | 58,46 |
| Coalición Cívica | 3.692 | 17,57 |
| Concertación UNA | 2.439 | 11,61 |
| Frente Justicia, Unión y Libertad | 1.264 | 6,02 |
| Partido Obrero | 288 | 1,37 |
| Recrear para el Crecimiento | 260 | 1,24 |
| Partido Socialista Auténtico | 232 | 1,10 |
| MST | 120 | 0,57 |
| Unión Popular | 98 | 0,47 |
| Mov. Indep. de Jubilados y Desocupados | 77 | 0,37 |
| Movimiento de las Provincias Unidas | 75 | 0,36 |
| PTS-MAS-Izquierda Socialista | 74 | 0,35 |
| Partido Popular de la Reconstrucción | 71 | 0,34 |
| Frente Amplio Latinoamericano | 34 | 0,16 |
| Confederación Lealtad Popular | 2 | 0,01 |
| Mov. por la Dignidad y la Independencia | 1 | 0,00 |
| Movimiento de Acción Vecinal | 1 | 0,00 |

ELECCIONES MUNICIPALES

MARCOS PAZ

28 de junio de 2009

*Elección de 7 concejales y 2 consejeros escolares
Escrutinio definitivo – Junta Electoral
Provincia de Buenos Aires*

Padrón: 33.629

Total de mesas: 98

Total de votos: 25.651

Votos positivos: 22.954

En blanco: 2.422

Nulos: 275

| LISTAS | VOTOS | PORCENTAJES |
|--|-------|-------------|
| Mov. H.A.C.E.R. por Buenos Aires | 7.029 | 30,62 |
| Unión-PRO | 6.473 | 28,2 |
| Partido Justicialista | 4.513 | 19,66 |
| Unión Cívica Radical | 1.625 | 7,08 |
| Nuevo Encuentro | 1.212 | 5,28 |
| Coalición Cívica | 559 | 2,44 |
| Política Obrera | 530 | 2,31 |
| Partido Renovador de la Provincia | 521 | 2,27 |
| Frente de Izquierda y los Trabajadores | 184 | 0,8 |
| Nueva Unión Ciudadana | 118 | 0,51 |
| Frente es Posible | 107 | 0,47 |
| Mov. Indep. de Jubilados y Pensionados | 83 | 0,36 |

ELECCIONES DIPUTADOS NACIONALES
 MARCOS PAZ
 28 de junio de 2009

Escrutinio definitivo
 Padrón: 33.437
 Total de mesas: 97
 Total de votos: 25.571
 En blanco: 1.283
 Nulos: 283

Cámara Federal de Apelaciones de La Plata
Juez federal con competencia electoral
Doctor Manuel Humberto Blanco
(Presidente, Antonio Pacilio)
Doctores Luis Esteban Genoud y María de Belén Vergara

| LISTAS | VOTOS |
|---|-------|
| Frente Justicialista para la Victoria | 9.205 |
| Unión-PRO | 8.685 |
| Acuerdo Cívico y Social | 3.059 |
| Nuevo Encuentro | 1.471 |
| Partido Obrero | 356 |
| Partido Renovador de la Provincia de Buenos Aires | 256 |
| Movimiento Federal de los Jubilados | 177 |
| PTS-MAS- Izquierda Socialista | 175 |
| Nueva Unión Ciudadana | 112 |
| Frente es Posible | 101 |
| MST-MIJD-Nueva Izquierda en Unidad | 83 |
| Partido Popular de la Reconstrucción | 82 |
| Partido Vecinalista de Integración Ciudadana | 66 |
| Partido Auténtico | 61 |
| Partido para la Acción Solidaria Independiente Bonaerense | 59 |
| Movimiento Popular para la Reconquista | 53 |
| Concertación Plural | 3 |
| Voluntad para la Integración y el Desarrollo Auténtico | 1 |

Capítulo 28

MERLO

Primera Sección Electoral **Zona noroeste**

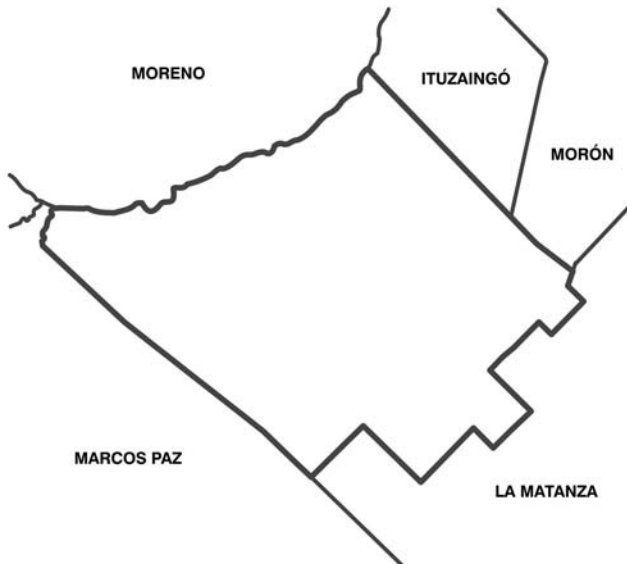
MUNICIPALIDAD: Libertador 391 – Merlo Centro

TELÉFONOS: (0220) 483-3469

Concejo Deliberante: 24 concejales

Localidades:

Merlo Centro (cabecera), Barrio Parque San Martín, Libertad, Mariano Acosta, Pontevedra y San Antonio de Padua.



Raúl Othacehé inició su quinto mandato consecutivo como intendente de Merlo en el 2007, cuando fue reelegido con el 44,15% de los votos, a más de veintiséis puntos de su inmediato seguidor, el ARI.

Precisamente, Afirmación para una República Igualitaria de Merlo, con una orientación centroizquierdista, no constituyó en el municipio la Coalición Cívica que, en el ámbito provincial y nacional, formó con una inclinación de derecha Elisa Carrió.

Una construcción política similar se produjo en Merlo, en 1999, cuando en el ámbito nacional se formó la Alianza entre la UCR y el FREPASO. El frente electoral que llevó al Gobierno a Fernando de la Rúa y a Carlos “Chacho” Álvarez nunca se pudo organizar en el ámbito municipal.

El 28 de octubre de 2007, en Merlo, no hubo listas colectoras municipales para apoyar la candidatura presidencial de Cristina Fernández, quien en el municipio obtuvo el 52,71% de los sufragios, seguida por Carrió (20,37%) y Roberto Lavagna (12,03%). El gran poder político de Othacehé evitó que otras fuerzas políticas kirchneristas se constituyeran como alternativa electoral al caudillo en el 2007. Además de la intendencia, el oficialismo local se quedó con siete bancas del concejo deliberante y todos los consejeros escolares renovables. Mientras que el ARI ganó tres concejales y Unión-PRO, dos.

Un dato para destacar es el crecimiento del voto en blanco para los cargos municipales. En el 2007 llegaron a un total de 43.930; es decir, el 17,65% de los votos. Si dichos sufragios se hubiesen computado como pertenecientes a un partido político, esta hipotética fuerza se habría ubicado en el segundo lugar. En cambio, en la elección presidencial fue relativamente menor, ya que, en caso de haberse computado los 26.385 votos en blanco, como pertenecientes a un partido político, teóricamente se habría ubicado en el cuarto puesto, detrás de la candidatura de Roberto Lavagna.

De todos modos, en las elecciones del 28 de junio de 2009 el voto en blanco tuvo una sensible disminución, ya que en el ámbito local alcanzó 23.563 votantes y en el nacional sólo a 11.176.

En estos comicios, Othacehé volvió a demostrar su liderazgo en su distrito. Se alzó con el 38,74% de los votos, lo que le permitió sumar otros seis concejales a su bloque del concejo deliberante y quedarse con dos consejeros escolares. Unión-PRO consiguió cuatro ediles y los otros dos consejeros, mientras que Nuevo Encuentro, el partido de Martín Sabbatella, que hizo una muy buena elección en Merlo, se quedó con las dos bancas restantes del cuerpo deliberativo local. El ex intendente de Morón se ubicó en el tercer lugar en la elección municipal y, de esta manera, relegó a las otras fuerzas de centro izquierda, como el ARI que en 2007 se había ubicado segunda.

ELECCIONES MUNICIPALES
MERLO
28 de octubre de 2007

*Elección de un intendente, 12 concejales y 4 consejeros escolares
Escrutinio definitivo – Junta Electoral
Provincia de Buenos Aires*

Padrón: 319.164
Total de mesas: 821
Total de votos: 248.831
Votos positivos: 203.540
En blanco: 43.930
Nulos: 1.361

| LISTAS | VOTOS | PORCENTAJES |
|--|--------|-------------|
| Frente para la Victoria | 89.856 | 44,15 |
| ARI | 35.183 | 17,29 |
| Unión-PRO | 18.410 | 9,04 |
| Unión Cívica Radical | 7.418 | 3,64 |
| Movimiento Popular Bonaerense | 6.942 | 3,41 |
| Unión del Centro Democrático | 6.925 | 3,4 |
| Partido Socialista Auténtico | 5.741 | 2,82 |
| Partido Auténtico | 5.057 | 2,48 |
| Merlo Vecinal | 3.587 | 1,76 |
| MST | 3.511 | 1,72 |
| Partido Obrero | 3.074 | 1,51 |
| VAMOS | 2.920 | 1,43 |
| Partido Unidad Federalista | 2.650 | 1,3 |
| Recrear para el Crecimiento | 2.472 | 1,21 |
| PTS-MAS-Izquierda Socialista | 2.277 | 1,12 |
| Unión Popular | 1.527 | 0,75 |
| Mov. Indep. de Jubilados y Pensionados | 1.506 | 0,74 |
| Convocatoria de Integración Ciudadana | 1.505 | 0,74 |
| Soluciones, Organización y Libertad | 1.312 | 0,64 |
| Partido de los Comunistas | 1.045 | 0,51 |
| Unión Vecinal 14 de Septiembre | 622 | 0,31 |

ELECCIONES PRESIDENCIALES

MERLO

28 de octubre de 2007

Escrutinio definitivo

Padrón: 312.025

Total de mesas: 805

Total de votos: 248.037

En blanco: 26.385

Nulos: 1.460

*Cámara Federal de Apelaciones de La Plata**Juez federal con competencia electoral**Doctor Manuel Humberto Blanco**(Presidente, Leopoldo Héctor Schiffrin)**Doctores Daniel Fernando Soria y María de Belén Vergara*

| LISTAS | VOTOS | PORCENTAJES |
|---|---------|-------------|
| Frente para la Victoria | 116.057 | 52,71 |
| Coalición Cívica | 44.857 | 20,37 |
| Concertación UNA | 26.487 | 12,03 |
| Frente Justicia, Unión y Libertad | 10.274 | 4,67 |
| Partido Socialista Auténtico | 4.651 | 2,11 |
| MST | 3.309 | 1,50 |
| Partido Obrero | 2.648 | 1,20 |
| Recrear para el Crecimiento | 2.530 | 1,15 |
| Movimiento de las Provincias Unidas | 2.065 | 0,94 |
| Frente PTS-MAS-Izquierda Socialista | 1.765 | 0,80 |
| Unión Popular | 1.547 | 0,70 |
| Mov. Indep. de Jubilados y Desocupados | 1.426 | 0,65 |
| Partido Popular de la Reconstrucción | 1.000 | 0,45 |
| Frente Amplio Latinoamericano | 880 | 0,40 |
| Confederación Lealtad Popular | 616 | 0,28 |
| Mov. por la Dignidad y la Independencia | 43 | 0,02 |
| Movimiento de Acción Vecinal | 37 | 0,02 |

ELECCIONES MUNICIPALES
MERLO
28 de junio de 2009

*Elección de 12 concejales y 4 consejeros escolares
Escrutinio definitivo – Junta Electoral
Provincia de Buenos Aires*

Padrón: 326.311
Total de mesas: 933
Total de votos: 250.990
Votos positivos: 225.859
En blanco: 23.563
Nulos: 1.568

| LISTAS | VOTOS | PORCENTAJES |
|--|--------|-------------|
| Frente Justicialista para la Victoria | 87.506 | 38,74 |
| Unión-PRO | 63.792 | 28,24 |
| Nuevo Encuentro | 27.765 | 12,29 |
| Unión Cívica Radical | 12.788 | 5,66 |
| ARI | 10.395 | 4,6 |
| GEN | 8.046 | 3,56 |
| Frente de Izquierda y los Trabajadores | 3.801 | 1,68 |
| Política Obrera | 2.501 | 1,11 |
| Mov. Indep. de Jubilados y Pensionados | 2.072 | 0,92 |
| Movimiento Vecinalista Provincial | 1.822 | 0,81 |
| Nueva Unión Ciudadana | 1.268 | 0,56 |
| Soluciones, Organización y Libertad | 1.223 | 0,54 |
| Frente es Posible | 1.174 | 0,52 |
| Consenso Federal | 952 | 0,42 |
| Partido Renovador de la Provincia | 699 | 0,31 |
| Partido para la Acción Solidaria | 32 | 0,01 |
| Unión Vecinal 14 de Septiembre | 23 | 0,01 |

ELECCIONES PARA DIPUTADOS NACIONALES
 MERLO
 28 de junio de 2009

Escrutinio definitivo
 Padrón: 323.866
 Total de mesas: 917
Total de votos: 250.265
 En blanco: 11.176
 Nulos: 1.601

Cámara Federal de Apelaciones de La Plata
Juez federal con competencia electoral
Doctor Manuel Humberto Blanco
(Presidente, Antonio Pacilio)
Doctores Luis Esteban Genoud y María de Belén Vergara

| LISTAS | VOTOS |
|---|--------|
| Frente Justicialista para la Victoria | 93.704 |
| Unión-PRO | 68.796 |
| Acuerdo Cívico y Social | 31.201 |
| Nuevo Encuentro | 28.141 |
| PTS-MAS-Izquierda Socialista | 3.472 |
| Partido Obrero | 3.318 |
| Movimiento Federal de los Jubilados | 1.868 |
| MST-MIJD-Nueva Izquierda en Unidad | 1.781 |
| Nueva Unión Ciudadana | 1.155 |
| Frente es Posible | 1.039 |
| Partido Popular de la Reconstrucción | 752 |
| Partido Vecinalista de Integración Ciudadana | 662 |
| Partido Renovador de la Provincia de Buenos Aires | 590 |
| Partido Auténtico | 479 |
| Movimiento Popular para la Reconquista | 444 |
| Concertación Plural | 34 |
| Partido para la Acción Solidaria Independiente Bonaerense | 26 |
| Voluntad para la Integración y el Desarrollo Auténtico | 26 |

Capítulo 29

MORENO

Primera Sección Electoral **Zona noroeste**

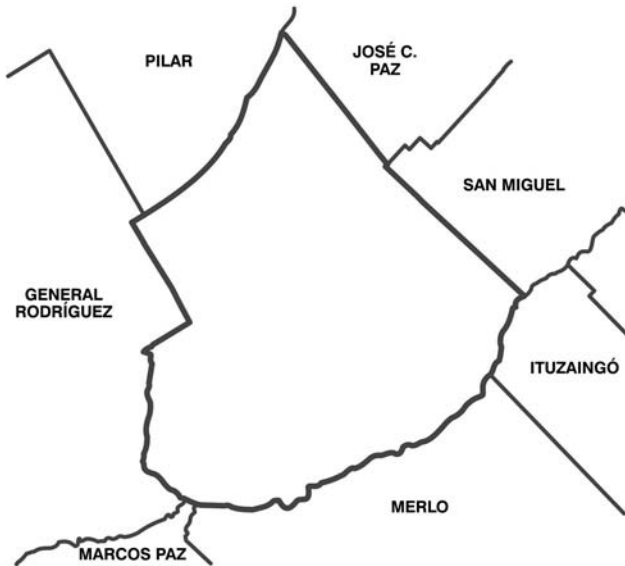
MUNICIPALIDAD: Asconapé 51 – Moreno Centro

TELÉFONO: (0237) 462-0001

Concejo Deliberante: 20 concejales

Localidades:

*Moreno Centro (cabecera), Cuartel V, Francisco Álvarez,
La Reja, Paso del Rey y Trujui.*



Con su nombre, el municipio de Moreno rinde homenaje al prócer de la Revolución de Mayo, Mariano Moreno, a quien la junta revolucionaria le encargó, junto con Manuel Belgrano y Juan José Castelli, la difusión del naciente poder criollo. El medio de información elegido por los patriotas fue lo que se constituyó en el primer diario argentino, la *Gazeta de Buenos Aires*. El primer número de esta publicación, que en rigor, fue un semanario, apareció el 7 de junio de 1810. Para conmemorar esa fecha, todos los 7 de junio se celebra en el país el Día del Periodista.

El municipio de Moreno está ubicado a 37 km al oeste de la ciudad de Buenos Aires. Se trata de uno de los distritos del Conurbano en el cual –si bien actualmente está gobernado por el peronismo– hay una importante representación del vecinalismo. En el pasado, había accedido al poder municipal Julio A. Asseff, comisionado de la última dictadura militar. Éste fundó la Agrupación Comunal de Moreno, un partido vecinal, con la que volvió a la municipalidad en 1991, por medio del voto popular.

El caso de Asseff confirma la tendencia que se pronuncia entre los intendentes vecinalistas, que gobernaron, tanto durante las dictaduras militares como en la etapa democrática, como Ricardo Ubieta en Tigre (dirigente ya fallecido), y Alberto Groppi en Esteban Echeverría (derrotado en las elecciones de 2007).

En los comicios del 24 de octubre de 1999, la Agrupación Comunal de Moreno formalizó una alianza electoral con Acción por la República, el partido del ex ministro de Economía Domingo Cavallo. Ese frente obtuvo 14.947 votos, lo que le permitió ganar una banca en el concejo deliberante. La elegida fue la hija de Asseff, Claudia María, quien volvió al departamento legislativo en el 2005 junto a su hermano Aníbal Julio, ahora por el partido Propuesta Vecinos Unidos.

En las elecciones municipales del 28 de octubre de 2007, no participaron directamente a través de un partido vecinalista. Lo hicieron apoyando a la Unión-PRO, de Francisco de Narváez y Mauricio Macri.

En esa fecha, Andrés Arregui por el Frente para la Victoria fue reelegido con el 46,04% de los votos sin ninguna lista colectora. La segunda fuerza fue Unión-PRO con el 23,64%, que desbarrancó al tercer

lugar a la Coalición Cívica, que obtuvo sólo el 11,26%. Ese día, Cristina Fernández consiguió el 54,86% de los votos, seguida por Elisa Carrió con el 18,91% y Roberto Lavagna con el 10,03%.

En la elección municipal de 2007, el kirchnerismo obtuvo cinco concejales y los cuatro consejeros escolares renovables, mientras que Unión-PRO se quedó con tres y la Coalición Cívica con dos ediles.

Los comicios del 28 de junio de 2009 ratificaron la supremacía del kirchnerismo en Moreno, aunque se produjo un notable crecimiento de la Unión-PRO, que ya había salido segunda en la compulsa municipal del 2007. Néstor Kirchner superó a De Narváez en la disputa para diputados nacionales por 11.528 votos.

Por la renovación del concejo deliberante es donde se notó más el crecimiento de las fuerzas opositoras. Nuevamente, y ya fusionado en la Unión-PRO, el vecinalismo se puso al frente de la boleta electoral de De Narváez y Macri. Así, Claudia María Asseff renovó su banca de concejal. Sumando a ella, este sector consiguió cuatro ediles en el departamento deliberativo y dos consejeros escolares. El kirchnerista Partido Justicialista se quedó con otras cuatro bancas y los dos consejeros escolares restantes. El Acuerdo Cívico y Social de Elisa Carrió sólo sumó dos ediles al parlamento local.

El premio mayor para los hermanos Asseff se lo llevó esta vez Aníbal Julio, quien logró ubicarse en un expectante segundo lugar de la lista de Unión-PRO para el Senado provincial por la Primera Sección Electoral.

ELECCIONES MUNICIPALES
MORENO
28 de octubre de 2007

*Elección de un intendente, 10 concejales y 4 consejeros escolares
Escrutinio definitivo – Junta Electoral
Provincia de Buenos Aires*

Padrón: 246.567
Total de mesas: 641
Total de votos: 192.404
Votos positivos: 159.314
En blanco: 31.367
Nulos: 1.723

| LISTAS | VOTOS | PORCENTAJES |
|--|--------|-------------|
| Frente para la Victoria | 73.343 | 46,04 |
| Unión-PRO | 37.665 | 23,64 |
| Coalición Cívica | 17.941 | 11,26 |
| Unión Cívica Radical | 5.113 | 3,21 |
| Unión del Centro Democrático | 4.144 | 2,6 |
| Sociedad Justa | 4.045 | 2,54 |
| Partido Socialista Auténtico | 3.478 | 2,18 |
| Partido Unidad Federalista | 1.989 | 1,25 |
| VAMOS | 1.921 | 1,21 |
| Partido Obrero | 1.917 | 1,2 |
| MST | 1.891 | 1,19 |
| Recrear para el Crecimiento | 1.877 | 1,18 |
| PTS-MAS-Izquierda Socialista | 1.480 | 0,93 |
| Partido de los Comunistas | 1.012 | 0,64 |
| Mov. Indep. de Jubilados y Pensionados | 949 | 0,6 |
| Convocatoria de Integración Ciudadana | 549 | 0,34 |

ELECCIONES PRESIDENCIALES

MORENO

28 de octubre de 2007

Escrutinio definitivo

Padrón: 242.614

Total de mesas: 630

Total de votos: 191.571

En blanco: 21.518

Nulos: 1.967

*Cámara Federal de Apelaciones de La Plata**Juez federal con competencia electoral**Doctor Manuel Humberto Blanco**(Presidente, Leopoldo Héctor Schiffrin)**Doctores Daniel Fernando Soria y María de Belén Vergara*

| LISTAS | VOTOS | PORCENTAJES |
|---|--------|-------------|
| Frente para la Victoria | 92.217 | 54,86 |
| Coalición Cívica | 31.781 | 18,91 |
| Concertación UNA | 16.859 | 10,03 |
| Frente Justicia, Unión y Libertad | 9.641 | 5,74 |
| Partido Socialista Auténtico | 3.528 | 2,10 |
| Recrear para el Crecimiento | 2.365 | 1,41 |
| MST | 1.993 | 1,19 |
| Partido Obrero | 1.804 | 1,07 |
| Movimiento de las Provincias Unidas | 1.644 | 0,98 |
| PTS-MAS-Izquierda Socialista | 1.313 | 0,78 |
| Unión Popular | 1.173 | 0,70 |
| Mov. Indep. de Jubilados y Desocupados | 1.028 | 0,61 |
| Frente Amplio Latinoamericano | 809 | 0,48 |
| Partido Popular de la Reconstrucción | 742 | 0,44 |
| Movimiento de Acción Vecinal | 652 | 0,39 |
| Confederación Lealtad Popular | 494 | 0,29 |
| Mov. por la Dignidad y la Independencia | 43 | 0,03 |

ELECCIONES MUNICIPALES
MORENO
28 de junio de 2009

*Elección de 10 concejales y 4 consejeros escolares
Escrutinio definitivo – Junta Electoral
Provincia de Buenos Aires*

Padrón: 257.265
Total de mesas: 742
Total de votos: 198.087
Votos positivos: 176.891
En blanco: 18.765
Nulos: 2.431

| LISTAS | VOTOS | PORCENTAJES |
|--|--------|-------------|
| Partido Justicialista | 69.185 | 39,11 |
| Unión-PRO | 63.798 | 36,07 |
| Acuerdo Cívico y Social | 19.484 | 11,01 |
| Nuevo Encuentro | 9.984 | 5,64 |
| Moreno Vive | 3.923 | 2,22 |
| Frente de Izquierda y los Trabajadores | 2.973 | 1,68 |
| Política Obrera | 1.664 | 0,94 |
| Mov. Indep. de Jubilados y Pensionados | 1.515 | 0,86 |
| Movimiento Vecinalista Provincial | 1.250 | 0,71 |
| Consenso Federal | 976 | 0,55 |
| Frente es Posible | 959 | 0,54 |
| Nueva Unión Ciudadana | 919 | 0,52 |
| Partido Renovador de la Provincia | 261 | 0,15 |

ELECCIONES PARA DIPUTADOS NACIONALES

MORENO

28 de junio de 2009

Escrutinio definitivo

Padrón: 258.991

Total de mesas: 732

Total de votos: 197.595

En blanco: 9.050

Nulos: 2.486

*Cámara Federal de Apelaciones de La Plata**Juez federal con competencia electoral**Doctor Manuel Humberto Blanco**(Presidente, Antonio Pacilio)**Doctores Luis Esteban Genoud y María de Belén Vergara*

| LISTAS | VOTOS |
|---|--------|
| Frente Justicialista para la Victoria | 75.641 |
| Unión-PRO | 64.113 |
| Acuerdo Cívico y Social | 21.517 |
| Nuevo Encuentro | 11.866 |
| PTS-MAS-Izquierda Socialista | 2.834 |
| Partido Obrero | 2.587 |
| Movimiento Federal de los Jubilados | 1.623 |
| MST-MIJD-Nueva Izquierda en Unidad | 1.368 |
| Nueva Unión Ciudadana | 884 |
| Frente es Posible | 838 |
| Partido Popular de la Reconstrucción | 709 |
| Partido Vecinalista de Integración Ciudadana | 588 |
| Movimiento Popular para la Reconquista | 573 |
| Partido Auténtico | 424 |
| Partido para la Acción Solidaria Independiente Bonaerense | 418 |
| Partido Renovador de la Provincia de Buenos Aires | 35 |
| Concertación Plural | 23 |
| Voluntad para la Integración y el Desarrollo Auténtico | 18 |

Capítulo 30

MORÓN

Primera Sección Electoral Zona oeste

MUNICIPALIDAD: Brown 946 – Morón Centro

TELÉFONO: (011) 4489-7777

Concejo Deliberante: 24 concejales

Localidades:

Morón Centro (cabecera)

Castelar, El Palomar, Haedo y Villa Sarmiento



En el pasado reciente, Morón se emparentaba con el periodista Juan Carlos Rousselot, pero la alineación de este dirigente con el menemismo y su enfrentamiento con el entonces gobernador bonaerense Eduardo Duhalde le salieron caros al ex intendente: su municipio fue fraccionado. Aunque la dirigencia lo haya negado públicamente, por lo bajo aceptaba que la última división de los municipios en 1994 tuvo sabor a lucha intestina peronista. Lo mismo le ocurrió a Luis Ortega (hermano de “Palito”) con la división de General Sarmiento.

Morón fue una de las municipalidades más convulsionadas del país hasta que se llegó, en marzo de 1999, a la destitución definitiva de Rousselot, quien fue detenido y acusado de malversar fondos públicos. En el concejo deliberante, el duhaldismo y la Alianza (UCR-FREPASO) declararon al intendente menemista “culpable de favorecer a una concesionaria del servicio de estacionamiento medido”.

Rousselot, vocero del fundador de la Alianza Anticomunista Argentina (AAA) José López Rega, murió de cáncer el 8 de julio de 2010 en el Hospital Alemán de la ciudad de Buenos Aires.

De los 129,33 kilómetros cuadrados que tenía antes de su división de 1994, al nuevo Morón apenas le quedaron 55,66 kilómetros cuadrados. Cedió 38,24 kilómetros para la creación de Ituzaingó, y 35,43, para el flamante partido de Hurlingham.

En 1999, Morón cambió de mando. Fue uno de los municipios arrebatados al peronismo por la Alianza (UCR-FREPASO). Surgió entonces un nuevo líder local, Martín Sabbatella, quien a los 29 años de edad asumió el cargo de intendente por primera vez.

Tras la dispersión de la Alianza entre el radicalismo y el FREPASO, Sabbatella formó un partido vecinal que le permitió ser reelegido en el 2003.

En las elecciones del 28 de octubre de 2007, logró su segunda reelección consecutiva con su agrupación Nuevo Morón, que obtuvo el 54,97% de los votos, seguido por el Partido de la Victoria (11,71%) y la Coalición Cívica (8,73%). En esos comicios, Sabbatella no apoyó formalmente ninguna candidatura presidencial ni provincial. Con su boleta única se quedó, además, con ocho bancas de concejales y todos los consejeros

escolares renovables. En tanto que el Partido de la Victoria consiguió dos bancas, y la Coalición Cívica las otras dos.

En cambio, la elección presidencial del 2007 fue más pareja en Morón: Cristina Fernández obtuvo el 36,04% de los votos; Elisa Carrió, el 31,17%; y Roberto Lavagna, el 16,52%. En el orden municipal, Cristina Fernández llevó dos listas colectora que apoyaron su candidatura: el Partido de la Victoria y el Movimiento H.A.C. ER. por Buenos Aires.

Sabbatella, a pesar de no pertenecer al kirchnerismo, mantiene muy buenas relaciones con la Casa Rosada.

Este político anunció en abril de 2009 que se iba a presentar como candidato a diputado nacional por un partido propio para las elecciones legislativas del 28 de junio de 2009. Para ello, pidió autorización al concejo deliberante para tomarse una licencia sin goce de sueldo hasta esa fecha y anticipó que renunciaría como intendente a partir del 10 de diciembre de 2009, cualquiera sea el resultado de las elecciones, y así cumplió. Lo reemplazó en el cargo Lucas Ghi, porque éste había encabezado la lista de concejales cuando Sabbatella consiguió su tercer mandato como jefe municipal.

En los comicios de 2009, Sabbatella revalidó una vez más su liderazgo en Morón y su lista Nuevo Encuentro se impuso en la disputa municipal, provincial y nacional.

Morón fue un caso atípico en el Conurbano para estas elecciones. Fue el único municipio donde no triunfó Kirchner ni De Narváez. Sabbatella ganó con comodidad la elección para diputados nacionales, seguido por De Narváez, Kirchner y Stolbizer, también vecina de Morón.

Para la renovación del parlamento local, Nuevo Encuentro se alzó con siete concejales, la lista la encabezó el hermano del ex intendente, Hernán Sabbatella, y los cuatro consejeros escolares. Segundo se ubicó la Unión-PRO con tres ediles y tercero el Partido Justicialista con las dos bancas restantes.

ELECCIONES MUNICIPALES
MORÓN

28 de octubre de 2007

*Elección de un intendente, 12 concejales y 4 consejeros escolares
Escrutinio definitivo – Junta Electoral
Provincia de Buenos Aires*

Padrón: 253.045

Total de mesas: 650

Total de votos: 189.425

Votos positivos: 172.636

En blanco: 14.513

Nulos: 2.276

| LISTAS | VOTOS | PORCENTAJES |
|--|--------|-------------|
| Nuevo Morón | 94.900 | 54,97 |
| Partido de la Victoria | 20.211 | 11,71 |
| Coalición Cívica | 15.076 | 8,73 |
| Mov. H.A.C.E.R. por Buenos Aires | 10.508 | 6,09 |
| Unión-PRO | 10.098 | 5,85 |
| Unión Cívica Radical | 4.024 | 2,33 |
| Sociedad Justa | 3.927 | 2,27 |
| Partido Socialista Auténtico | 3.215 | 1,86 |
| Unión del Centro Democrático | 3.055 | 1,77 |
| Partido Unidad Federalista | 1.721 | 1 |
| MST | 1.193 | 0,69 |
| Recrear para el Crecimiento | 1.084 | 0,63 |
| VAMOS | 1.027 | 0,59 |
| Partido Obrero | 961 | 0,56 |
| PTS-MAS-Izquierda Socialista | 790 | 0,46 |
| Partido de los Comunistas | 432 | 0,25 |
| Mov. Indep. de Jubilados y Pensionados | 414 | 0,24 |

ELECCIONES PRESIDENCIALES

MORÓN

28 de octubre de 2007

Escrutinio definitivo

Padrón: 241.938

Total de mesas: 626

Total de votos: 187.992

En blanco: 16.405

Nulos: 1.801

*Cámara Federal de Apelaciones de La Plata**Juez federal con competencia electoral**Doctor Manuel Humberto Blanco**(Presidente, Leopoldo Héctor Schiffrin)**Doctores Daniel Fernando Soria y María de Belén Vergara*

| LISTAS | VOTOS | PORCENTAJES |
|---|--------|-------------|
| Frente para la Victoria | 61.192 | 36,04 |
| Coalición Cívica | 52.919 | 31,17 |
| Concertación UNA | 28.050 | 16,52 |
| Frente Justicia, Unión y Libertad | 10.678 | 6,29 |
| Partido Socialista Auténtico | 5.922 | 3,49 |
| Recrear para el Crecimiento | 2.903 | 1,71 |
| MST | 2.416 | 1,42 |
| Partido Obrero | 1.193 | 0,70 |
| Movimiento de las Provincias Unidas | 1.060 | 0,62 |
| PTS-MAS-Izquierda Socialista | 965 | 0,57 |
| Frente Amplio Latinoamericano | 594 | 0,35 |
| Unión Popular | 530 | 0,31 |
| Mov. Indep. de Jubilados y Desocupados | 498 | 0,29 |
| Partido Popular de la Reconstrucción | 386 | 0,23 |
| Movimiento de Acción Vecinal | 279 | 0,16 |
| Confederación Lealtad Popular | 186 | 0,11 |
| Mov. por la Dignidad y la Independencia | 15 | 0,01 |

ELECCIONES MUNICIPALES
MORÓN
28 de junio de 2009

*Elección de 12 concejales y 4 consejeros escolares
Escrutinio definitivo – Junta Electoral
Provincia de Buenos Aires*

Padrón: 256.640
Total de mesas: 734
Total de votos: 189.905
Votos positivos: 176.657
En blanco: 10.741
Nulos: 2.507

| LISTAS | VOTOS | PORCENTAJES |
|--|--------|-------------|
| Nuevo Encuentro | 74.635 | 42,25 |
| Unión-PRO | 37.798 | 21,4 |
| Partido Justicialista | 22.740 | 12,87 |
| Coalición Cívica | 14.211 | 8,04 |
| Unión Cívica Radical | 14.118 | 7,99 |
| Partido Progreso Social | 8.056 | 4,56 |
| Frente de Izquierda y los Trabajadores | 1.745 | 0,99 |
| Política Obrera | 768 | 0,43 |
| Frente es Posible | 718 | 0,41 |
| Part. Vecinalista de Integración Ciudadana | 694 | 0,39 |
| Mov. Indep. de Jubilados y Pensionados | 623 | 0,35 |
| Nueva Unión Ciudadana | 528 | 0,3 |
| Consenso Federal | 18 | 0,01 |
| Partido para la Acción Solidaria | 5 | 0 |

ELECCIONES PARA DIPUTADOS NACIONALES

MORÓN

28 de junio de 2009

Escrutinio definitivo

Padrón: 246.589

Total de mesas: 710

Total de votos: 189.293

En blanco: 3.754

Nulos: 2.706

*Cámara Federal de Apelaciones de La Plata**Juez federal con competencia electoral**Doctor Manuel Humberto Blanco**(Presidente, Antonio Pacilio)**Doctores Luis Esteban Genoud y María de Belén Vergara*

| LISTAS | VOTOS |
|---|--------|
| Nuevo Encuentro | 71.725 |
| Unión-PRO | 41.974 |
| Frente Justicialista para la Victoria | 33.348 |
| Acuerdo Cívico y Social | 29.471 |
| PTS-MAS-Izquierda Socialista | 1.566 |
| Partido Obrero | 1.342 |
| Movimiento Federal de los Jubilados | 757 |
| MST-MIJD-Nueva Izquierda en Unidad | 535 |
| Frente es Posible | 446 |
| Partido Vecinalista de Integración Ciudadana | 435 |
| Nueva Unión Ciudadana | 392 |
| Partido Popular de la Reconstrucción | 285 |
| Partido Auténtico | 217 |
| Partido Renovador de la Provincia de Buenos Aires | 165 |
| Movimiento Popular para la Reconquista | 141 |
| Concertación Plural | 19 |
| Voluntad para la Integración y el Desarrollo Auténtico | 11 |
| Partido para la Acción Solidaria Independiente Bonaerense | 4 |

Capítulo 31

PILAR

Primera Sección Electoral **Zona noroeste**

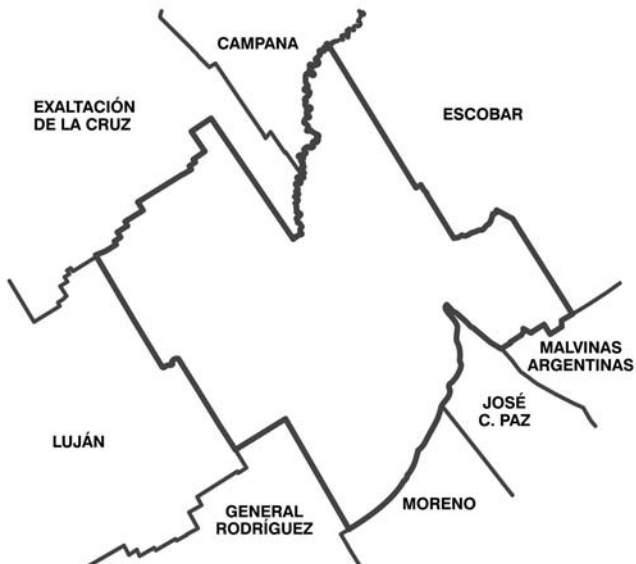
MUNICIPALIDAD: Rivadavia 660 – Pilar Sur

TELÉFONO: (02322) 669200

Concejo Deliberante: 20 concejales

Localidades:

Pilar Sur (cabecera), Del Viso, Fátima, Lagomarsino, La Lonja, Manuel Alberti, Manzanares, Pilar Norte, Presidente Derqui, Villa Astolfi, Villa Rosa y Zelaya.



Pilar pasó a integrar el Conurbano Bonaerense recién el 1º de junio de 2006, cuando el ex gobernador Felipe Solá reglamentó la Ley 13.473. Por medio de esta norma, cuatro nuevos municipios fueron incorporados a la región. Además de Pilar, se anexaron, en ese momento, los partidos de Escobar, General Rodríguez y Marcos Paz. Desde entonces, el Conurbano sumó un total de treinta y tres municipios.

En el plano estrictamente electoral, el intendente de Pilar, Humberto Edgardo Zúccaro, obtuvo la reelección el 28 de octubre de 2007 con el 56,57% de los sufragios por el Frente para la Victoria, pero su inmediato perseguidor no fue otra fuerza política. Fueron los votos en blanco que, si bien no se computan como votos positivos, acumularon 14.016 sufragios, es decir, el 12,47%. Después sí, recién siguió la Coalición Cívica con el 10,78% y la Unión-PRO con el 10,22%.

El Frente para la Victoria se quedó con seis bancas para el concejo deliberante y todos los consejeros escolares. Mientras que las otras cuatro concejalías fueron repartidas en forma pareja entre la Coalición Cívica (2) y la Unión – Pro (2).

Para las elecciones presidenciales del 28 de octubre de 2007 hubo una lista unificada de apoyo a la candidatura de Cristina Fernández, la del intendente Zúccaro. Así, la Presidenta sumó 52.543 voluntades: Elisa Carrió, 19.917; los votos en blanco, 13.752; Roberto Lavagna, 10.829; y Alberto Rodríguez Saá, 7227.

Lavagna recibió el apoyo del Movimiento Popular Bonaerense (MO-POBO), una suerte de recreación del duhaldismo en algunos municipios bonaerenses, cuyo referente en Pilar fue Adrián Maciel. Este último, ya en el 2009, se refugió bajo el paraguas de Francisco de Narváez. El joven Maciel es sobrino del ex jefe de la SIDE menemista, Miguel Ángel Toma.

En octubre de 2007, también probó suerte en las urnas como candidato a intendente uno de los hijos del ex subcomisario Luis Abelardo Patti, que lleva los mismos nombres y apellido que su padre. En 2005, ya había alcanzado una concejalía y en el 2007 había quedado solo en su bloque como consecuencia de la deserción del otro edil que había entrado por el PAUFE.

Los comicios del 28 de junio de 2009 tuvieron un sabor amargo para el intendente Zúccaro. Si bien la lista de concejales que encabezó su esposa, María del Carmen, se ubicó primera y se quedó con seis bancas para el concejo deliberante y los tres consejeros escolares, la boleta de diputados nacionales que llevó a la cabeza a Néstor Kirchner sufrió un duro revés frente a la Unión-PRO. La negativa del jefe municipal a presentarse como candidato testimonial halló un atajo con la candidatura de su mujer, aunque no conformó la decisión en las esferas más altas del kirchnerismo. Así, los cuatro ediles restantes puesto en juego ese día quedaron para la nueva fuerza de De Narváez y Macri.

ELECCIONES MUNICIPALES

PILAR

28 de octubre de 2007

*Elección de un intendente, 10 concejales y 3 consejeros escolares
Escrutinio definitivo – Junta Electoral
Provincia de Buenos Aires*

Padrón: 141.518

Total de mesas: 369

Total de votos: 112.426

Votos positivos: 97.800

En blanco: 14.016

Nulos: 610

| LISTAS | VOTOS | PORCENTAJES |
|--|--------|-------------|
| Frente para la Victoria | 55.324 | 56,57 |
| Coalición Cívica | 10.547 | 10,78 |
| Unión-PRO | 10.000 | 10,22 |
| Partido Unidad Federalista | 8.326 | 8,51 |
| Unión del Centro Democrático | 2.889 | 2,95 |
| Partido Auténtico | 2.304 | 2,36 |
| Unión Cívica Radical | 2.172 | 2,22 |
| VAMOS | 1.563 | 1,6 |
| Recrear para el Crecimiento | 1.115 | 1,14 |
| MST | 1.005 | 1,03 |
| Partido Obrero | 735 | 0,75 |
| PTS-MAS-Izquierda Socialista | 650 | 0,66 |
| Mov. Indep. de Jubilados y Pensionados | 425 | 0,43 |
| Partido de los Comunistas | 320 | 0,33 |
| Convocatoria de Integración Ciudadana | 261 | 0,27 |
| Partido Socialista Auténtico | 127 | 0,13 |
| Movimiento Popular Bonaerense | 37 | 0,04 |

ELECCIONES PRESIDENCIALES

PILAR

28 de octubre de 2007

Escrutinio definitivo

Padrón: 140.015

Total de mesas: 365

Total de votos: 112.302

En blanco: 13.752

Nulos: 738

*Cámara Federal de Apelaciones de La Plata**Juez federal con competencia electoral**Doctor Manuel Humberto Blanco**(Presidente, Leopoldo Héctor Schiffrin)**Doctores Daniel Fernando Soria y María de Belén Vergara*

| LISTAS | VOTOS | PORCENTAJES |
|---|--------|-------------|
| Frente para la Victoria | 52.543 | 53,72 |
| Coalición Cívica | 19.917 | 20,36 |
| Concertación UNA | 10.829 | 11,07 |
| Frente Justicia, Unión y Libertad | 7.227 | 7,39 |
| Recrear para el Crecimiento | 1.997 | 2,04 |
| MST | 1.051 | 1,07 |
| Movimiento de las Provincias Unidas | 976 | 1,00 |
| Partido Obrero | 728 | 0,74 |
| Unión Popular | 621 | 0,63 |
| PTS-MAS-Izquierda Socialista | 588 | 0,60 |
| Mov. Indep. de Jubilados Desocupados | 463 | 0,47 |
| Partido Popular de la Reconstrucción | 360 | 0,37 |
| Frente Amplio Latinoamericano | 325 | 0,33 |
| Partido Socialista Auténtico | 133 | 0,14 |
| Confederación Lealtad Popular | 22 | 0,02 |
| Mov. por la Dignidad y la Independencia | 18 | 0,02 |
| Movimiento de Acción Vecinal | 14 | 0,01 |

ELECCIONES MUNICIPALES
PILAR
28 de junio de 2009

*Elección de 10 concejales y 3 consejeros escolares
Escrutinio definitivo – Junta Electoral
Provincia de Buenos Aires*

Padrón: 152.880
Total de mesas: 441
Total de votos: 118.977
Votos positivos: 108.675
En blanco: 8.752
Nulos: 1.550

| LISTAS | VOTOS | PORCENTAJES |
|--|--------|-------------|
| Frente Justicialista para la Victoria | 50.835 | 46,78 |
| Unión-PRO | 34.895 | 32,11 |
| Unión Cívica Radical | 7.709 | 7,09 |
| Coalición Cívica | 6.560 | 6,04 |
| Nuevo Encuentro | 2.238 | 2,06 |
| Frente de Izquierda y los Trabajadores | 1.473 | 1,36 |
| Partido Renovador de la Provincia | 1.131 | 1,04 |
| Frente es Posible | 985 | 0,91 |
| Consenso Federal | 894 | 0,82 |
| Política Obrera | 739 | 0,68 |
| Mov. Indep. de Jubilados y Pensionados | 687 | 0,63 |
| Nueva Unión Ciudadana | 529 | 0,49 |

ELECCIONES PARA DIPUTADOS NACIONALES

PILAR

28 de junio de 2009

Escrutinio definitivo

Padrón: 153.297

Total de mesas: 437

Total de votos: 118.743

En blanco: 4.560

Nulos: 1.557

*Cámara Federal de Apelaciones de La Plata**Juez federal con competencia electoral**Doctor Manuel Humberto Blanco**(Presidente, Antonio Pacilio)**Doctores Luis Esteban Genoud y María de Belén Vergara*

| LISTAS | VOTOS |
|---|--------|
| Unión-PRO | 44.556 |
| Frente Justicialista para la Victoria | 42.893 |
| Acuerdo Cívico y Social | 15.732 |
| Nuevo Encuentro | 2.407 |
| PTS-MAS-Izquierda Socialista | 1.415 |
| Partido Obrero | 1.132 |
| Movimiento Federal de los Jubilados | 946 |
| Partido Renovador de la Provincia de Buenos Aires | 699 |
| Frente es Posible | 693 |
| MST-MIJD-Nueva Izquierda en Unidad | 650 |
| Nueva Unión Ciudadana | 515 |
| Movimiento Popular para la Reconquista | 359 |
| Partido Popular de la Reconstrucción | 350 |
| Partido Auténtico | 247 |
| Voluntad para la Integración y el Desarrollo Auténtico | 19 |
| Concertación Plural | 9 |
| Partido para la Acción Solidaria Independiente Bonaerense | 2 |
| Partido Vecinalista de Integración Ciudadana | 2 |

Capítulo 32

PRESIDENTE PERÓN

Tercera Sección Electoral
Zona sur

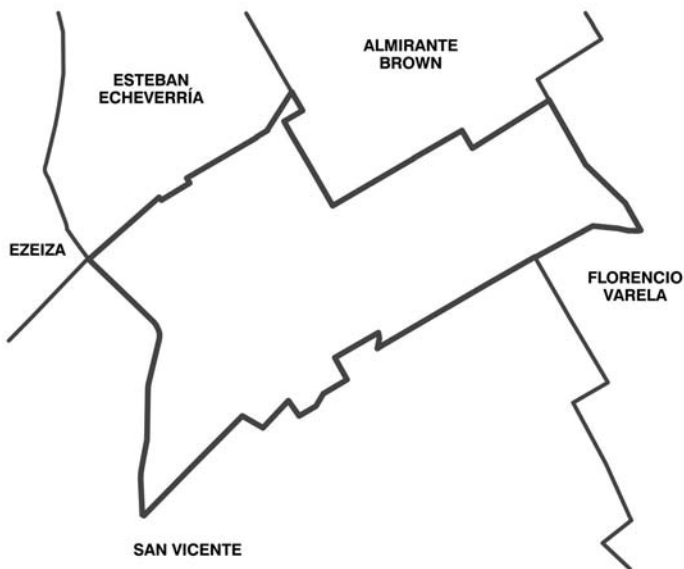
MUNICIPALIDAD: Crisólogo Larralde 241 – Guernica

TELÉFONOS: (02224) 473-500

Concejo Deliberante: 18 concejales

Localidades:

Guernica (cabecera) y América Unida



La feroz interna peronista, curiosamente en el municipio que lleva el nombre del fundador del justicialismo, Juan Domingo Perón, provocó la partición en tres de los seguidores del Gobierno Nacional. La decisión del intendente Aníbal Regueiro de abandonar el Partido Justicialista (PJ) en diciembre de 2006, por diferencias con la conducción local, causó el abroquelamiento de los otros dos sectores, con el propósito de destituirlo. Al unir sus fuerzas en el concejo deliberante, la oposición logró su objetivo y el 9 de febrero de 2007 suspendió al intendente Regueiro por noventa días al haberlo encontrado presuntamente responsable de irregularidades en su gestión. Sin embargo, el concejo deliberante no esperó los tres meses y lo destituyó el 7 de marzo de 2007, aproximadamente, siete meses antes de las elecciones que debían elegir un nuevo funcionario para el cargo.

Cuando ya había sido suspendido Regueiro, asumió como intendenta interina Silvina Rodríguez, hija del ex intendente y presidente del PJ local de entonces, Oscar Rodríguez, y de la ex legisladora Mabel Müller, ambos ligados muy estrechamente al ex gobernador Eduardo Duhalde.

Al llegar las elecciones del 28 de octubre de 2007, por las cuales no sólo se eligió intendente y concejales, sino que también, simultáneamente, se realizaron las elecciones que llevaron a Cristina Fernández a la Casa Rosada y a Daniel Scioli a la Gobernación bonaerense, Regueiro no obtuvo el suficiente apoyo como para colgar su lista a esas candidaturas. Sin embargo, el dirigente no se amilanó y presentó su postulación para ser reelegido por una agrupación vecinal, Participación de Ciudadanos Libres, sólo con la lista municipal y así volvió a la intendencia luego de haber ganado las elecciones por un estrecho margen de 630 votos. Regueiro obtuvo 8679 votos; el Partido Justicialista, 8049; y el Partido de la Victoria, 3264.

Para las elecciones presidenciales, Cristina Fernández consiguió, en Presidente Perón, uno de los mayores triunfos registrados en el Conurbano Bonaerense, con el 59,19% de los votos, seguida por Elisa Carrió que obtuvo el 16,13% y por Roberto Lavagna con el 10,12%.

No bien volvió a presidir la municipalidad, Regueiro se alineó muy estrechamente con el presidente del Consejo Nacional Justicialista Néstor

Kirchner y con el gobernador Scioli, a pesar de que las listas colectoras municipales de apoyo al kirchnerismo, del 28 de octubre de 2007, fueron el Partido Justicialista y el Partido de la Victoria.

Las agrupaciones fundadas por el fugaz ministro de Economía de la Alianza (UCR-FREPASO) Ricardo López Murphy (Recrear para el Crecimiento) y el ex intendente de Escobar Luis Abelardo Patti (Partido de Unidad Federalista- PAUFE) llevaron listas espejo en las elecciones municipales de ese día. No obstante, la exigua recolección de voluntades no les permitió llegar al cociente mínimo de votos con el fin de repartir bancas para el concejo deliberante. Recrear obtuvo 336 votos y el PAUFE, 236.

El bloque oficialista Evita, con sólo cuatro concejales, logró acordar con el Frente para la Victoria y con los monobloques Militancia Social y Memoria y Movilización, para poder gestionar el municipio ante la fuerte oposición en el concejo deliberante.

En las elecciones del 28 de junio de 2009, el intendente y el Partido Justicialista local firmaron la paz a pedido del ex presidente Kirchner. La unidad se plasmó en el acuerdo de utilizar las listas espejo entre el justicialismo y la agrupación de Regueiro. De esta manera, las listas del PJ y de Participación de Ciudadanos Libres para el Cambio sumaron el 49,93% de los votos municipales, lo que les permitió quedarse con seis bancas de las nueve puestas en juego para la renovación del concejo deliberante y con un consejero escolar. Los tres ediles y el consejero restante fueron para la Unión-PRO que se ubicó segunda en la elección local. En esa fecha, el acuerdo entre los distintos sectores kirchneristas permitió también lograr un importante triunfo a la lista de diputados nacionales que encabezó Kirchner.

ELECCIONES MUNICIPALES
PRESIDENTE PERÓN
28 de octubre de 2007

*Elección de un intendente, 9 concejales y 2 consejeros escolares
Escrutinio definitivo – Junta Electoral
Provincia de Buenos Aires*

Padrón: 43.000
Total de mesas: 113
Total de votos: 33.275
Votos positivos: 28.826
En blanco: 4.129
Nulos: 320

| LISTAS | VOTOS | PORCENTAJES |
|---|-------|-------------|
| Participación de Ciudadanos Libres para el Cambio | 8.679 | 30,11 |
| Partido Justicialista | 8.049 | 27,92 |
| Partido de la Victoria | 3.264 | 11,32 |
| Coalición Cívica | 1.802 | 6,25 |
| Agrupación Vecinal Guerniquense | 1.193 | 4,14 |
| Agrupación Vecinal RE-NACER | 1.176 | 4,08 |
| Concertación UNA | 1.072 | 3,72 |
| Unión-PRO | 1.062 | 3,68 |
| Unión del Centro Democrático | 556 | 1,93 |
| Recrear para el Crecimiento (*) | 336 | 1,17 |
| MST | 332 | 1,15 |
| Partido Obrero | 325 | 1,13 |
| Partido Unidad Federalista (*) | 236 | 0,82 |
| Partido Socialista Auténtico | 222 | 0,77 |
| PTS-MAS-Izquierda Socialista | 180 | 0,62 |
| Mov. Indep. de Jubilados y Pensionados | 128 | 0,44 |
| Partido de los Comunistas | 116 | 0,4 |
| Convocatoria de Integración Ciudadana | 93 | 0,32 |
| Partido de la Revolución Democrática | 5 | 0,02 |

(*) Sumaron votos.

ELECCIONES PRESIDENCIALES
PRESIDENTE PERÓN
28 de octubre de 2007

Escrutinio definitivo

Padrón: 42.085

Total de mesas: 111

Total de votos: 32.751

En blanco: 6.009

Nulos: 482

*Cámara Federal de Apelaciones de La Plata
Juez federal con competencia electoral
Doctor Manuel Humberto Blanco
(Presidente, Leopoldo Héctor Schiffrin)
Doctores Daniel Fernando Soria y María de Belén Vergara*

| LISTAS | VOTOS | PORCENTAJES |
|---|--------|-------------|
| Frente para la Victoria | 15.544 | 59,19 |
| Coalición Cívica | 4.236 | 16,13 |
| Concertación UNA | 2.657 | 10,12 |
| Frente Justicia, Unión y Libertad | 1.346 | 5,13 |
| Recrear para el Crecimiento | 427 | 1,63 |
| MST | 383 | 1,46 |
| Partido Obrero | 332 | 1,26 |
| Partido Socialista Auténtico | 286 | 1,09 |
| Movimiento de las Provincias Unidas | 202 | 0,77 |
| Unión Popular | 191 | 0,73 |
| PTS-MAS-Izquierda Socialista | 186 | 0,71 |
| Mov. Indep. de Jubilados y Desocupados | 150 | 0,57 |
| Partido Popular de la Reconstrucción | 125 | 0,48 |
| Frente Amplio Latinoamericano | 106 | 0,40 |
| Confederación Lealtad Popular | 53 | 0,20 |
| Movimiento de Acción Vecinal | 34 | 0,13 |
| Mov. por la Dignidad y la Independencia | 2 | 0,01 |

ELECCIONES MUNICIPALES
PRESIDENTE PERÓN
28 de junio de 2009

*Elección de 9 concejales y 2 consejeros escolares
Escrutinio definitivo – Junta Electoral
Provincia de Buenos Aires*

Padrón: 45.039
Total de mesas: 131
Total de votos: 34.775
Votos positivos: 30.849
En blanco: 3.474
Nulos: 452

| LISTAS | VOTOS | PORCENTAJES |
|---|--------|-------------|
| Partido Justicialista (*) | 11.857 | 38,44 |
| Unión-PRO | 8.732 | 28,31 |
| Participación de Ciudadanos Libres para el Cambio (*) | 3.546 | 11,49 |
| Partido de la Victoria | 3.258 | 10,56 |
| Acuerdo Cívico y Social | 1.956 | 6,34 |
| Frente es Posible | 583 | 1,89 |
| Nuevo Encuentro | 490 | 1,59 |
| Política Obrera | 253 | 0,82 |
| Mov. Indep. de Jubilados y Pensionados | 172 | 0,56 |
| Movimiento Vecinalista Provincial | 2 | 0,01 |

(*) Sumaron votos.

ELECCIONES PARA DIPUTADOS NACIONALES
PRESIDENTE PERÓN
28 de junio de 2009

Escrutinio definitivo
Padrón: 44.568
Total de mesas: 129
Total de votos: 34.457
En blanco: 3.968
Nulos: 343

Cámara Federal de Apelaciones de La Plata
Juez federal con competencia electoral
Doctor Manuel Humberto Blanco
(Presidente, Antonio Pacilio)
Doctores Luis Esteban Genoud y María de Belén Vergara

| LISTAS | VOTOS |
|---|--------|
| Frente Justicialista para la Victoria | 13.913 |
| Unión-PRO | 10.956 |
| Acuerdo Cívico y Social | 2.575 |
| Nuevo Encuentro | 559 |
| PTS-MAS-Izquierda Socialista | 432 |
| Frente es Posible | 416 |
| Partido Obrero | 364 |
| Movimiento Federal de los Jubilados | 280 |
| MST-MIJD-Nueva Izquierda en Unidad | 142 |
| Partido Vecinalista de Integración Ciudadana | 106 |
| Nueva Unión Ciudadana | 105 |
| Partido Popular de la Reconstrucción | 88 |
| Movimiento Popular para la Reconquista | 82 |
| Partido Auténtico | 61 |
| Partido Renovador de la Provincia de Buenos Aires | 60 |
| Voluntad para la Integración y el Desarrollo Auténtico | 4 |
| Concertación Plural | 2 |
| Partido para la Acción Solidaria Independiente Bonaerense | 1 |

Capítulo 33

QUILMES

Tercera Sección Electoral Zona sureste

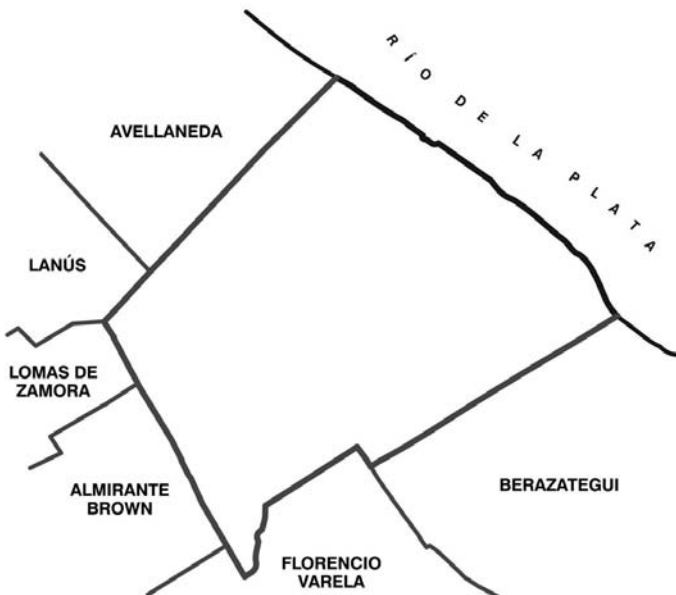
MUNICIPALIDAD: Alberdi 500 – Quilmes Centro

TELÉFONO: (011) 4253-7001

Concejo Deliberante: 24 concejales

Localidades:

*Quilmes Centro (cabecera), Bernal, Don Bosco, Ezpeleta,
San Francisco Solano y Villa La Florida.*



El 28 de octubre de 2007, el secretario general de la Unión Obrera Metalúrgica de Quilmes, Francisco “Barba” Gutiérrez, impidió, por una diferencia de 5.448 votos, la reelección del cuestionado intendente, Sergio Villordo, delfín del entonces ministro de Justicia Aníbal Fernández, quien también fue intendente del municipio entre 1991 y 1994. Fue en octubre de este último año, cuando el ex intendente y ahora ministro permaneció prófugo de la Justicia por unos días al no querer presentarse a declarar en una causa vinculada con la ex empresa Aguas Argentinas.

Con una de las listas colectoras que acompañaron en el 2007 las candidaturas de Daniel Scioli a la Gobernación bonaerense y de Cristina Fernández a la Presidencia, el Polo Social de Gutiérrez obtuvo 77.093 votos, contra 71.645 de Villordo, quien fue con la lista del Partido Justicialista, la otra colectora del kirchnerismo.

Por el Frente para la Victoria, Cristina Fernández obtuvo el 47,10% de los votos; Elisa Carrió, el 25,67%; y Roberto Lavagna, el 12,88%, en las elecciones presidenciales también de ese día.

El enfrentamiento verbal entre las dos listas municipales kirchneristas fue aumentando durante la campaña proselitista hasta que, unos días antes de las elecciones, el domicilio de Gutiérrez fue escenario de un atentado terrorista. Gutiérrez no dudó en vincular a Villordo y a Aníbal Fernández.

La feroz interna en el peronismo local por la sorpresiva derrota de Villordo en el 2007 produjo un nuevo realineamiento de fuerzas en el concejo deliberante y provocó, también, el alejamiento del ex intendente del ministro Aníbal Fernández.

En las elecciones del 28 de junio de 2009, el intendente Gutiérrez encabezó la lista de concejales del Frente Justicialista para la Victoria como candidato testimonial, con el virtual apoyo del ministro Fernández y el visto bueno de la Casa Rosada, y se ubicó primero con el 37,42% de los votos, sumando cinco concejales y dos consejeros escolares. Con el 29,85%, el Partido Federal, que en Quilmes representó a De Narváez, se ubicó segundo y consiguió cuatro bancas en el concejo deliberante y dos consejeros. Los tres ediles restantes fueron para el Acuerdo Cívico y Social, que también se quedó con un consejero escolar. El ex intendente Villordo apoyó la boleta de la alianza electoral entre De Narváez, Macri y Solá, aunque no fue tenido en cuenta a la hora del reparto de candidaturas. En la elección nacional de diputados, Kirchner se impuso sobre De Narváez por 12.806 votos.

Desde el advenimiento de la democracia, la Municipalidad de Quilmes tuvo intendentes de diversa procedencia partidaria.

Por ejemplo, el 24 de octubre de 1999, Quilmes fue otro de los grandes municipios arrebatados al peronismo por la Alianza (UCR-FRE-PASO). El radical Fernando Geronés ganó ampliamente esos comicios, superando al Partido Justicialista (PJ) por, aproximadamente, unos treinta mil votos, aunque, por un acuerdo entre el PJ y la Unión del Centro Democrático (UCeDé), redujo esa diferencia a unos doce mil votos. La Alianza quilmeña había ido mejorando su relación con el electorado, y la presentación de un candidato del peronismo desprestigiado favoreció sus posibilidades electorales con los resultados conocidos.

Pero no todo fue color de rosa para la Alianza. En el 2000, sufrió dos duros golpes como consecuencia del accionar de concejales del FREPASO. Gustavo Becerra González fue expulsado el 9 de marzo de esa fuerza política por haber contratado, en el concejo deliberante y en la municipalidad, a casi toda su familia. El hecho tomó estado público en el ámbito nacional, lo que obligó a los principales dirigentes a reclamar la separación del cuestionado concejal. Gustavo Becerra González había contratado a su madre, su novia, su futura suegra, sus futuros cuñados y dos empleadas de su estudio jurídico, el cual se especializaba en mediación. Se defendió con un insólito argumento: “¿En algún lugar está prohibido eso?”.

Por otro lado, el 11 de agosto se presentó una denuncia contra la concejala Elsa Laborde (hermana del ex intendente de Avellaneda, Oscar Laborde) y contra el ex edil Eusebio Mansilla. Fueron acusados ante la Justicia de cobrar sueldos de empleados “ñoquis”, recaudar “sospechosamente” fondos para la campaña frepasista y pretender contratar a “un matón” para que asesinara a una persona.

En Quilmes, lo insólito y la corrupción no tienen un solo signo partidario.

El intendente radical Fernando Geronés, que había asumido con promesas de cambios, terminó envuelto en las mismas sospechas que varios de sus antecesores y después, con el tiempo, también se fue comprobando con su continuador en el cargo: Sergio Villordo. En el 2003, Geronés fue detenido por la policía en dos oportunidades: en una causa por estafa y en otra, por manejar una camioneta 4 X 4 robada.

ELECCIONES MUNICIPALES
QUILMES
28 de octubre de 2007

*Elección de un intendente, 12 concejales y 5 consejeros escolares
Escrutinio definitivo – Junta Electoral
Provincia de Buenos Aires*

Padrón: 400.545
Total de mesas: 1.037
Total de votos: 307.358
Votos positivos: 268.687
En blanco: 36.355
Nulos: 2.316

| LISTAS | VOTOS | PORCENTAJES |
|--|--------|-------------|
| Polo Social | 77.093 | 28,69 |
| Partido Justicialista | 71.645 | 26,66 |
| Coalición Cívica | 42.446 | 15,8 |
| Unión-PRO | 24.632 | 9,17 |
| Sociedad Justa | 11.904 | 4,43 |
| Unión Cívica Radical | 9.908 | 3,69 |
| Unión del Centro Democrático | 8.099 | 3,01 |
| MST | 4.034 | 1,5 |
| Partido Socialista Auténtico | 3.291 | 1,22 |
| VAMOS | 3.123 | 1,16 |
| Recrear para el Crecimiento (*) | 2.760 | 1,03 |
| Partido Obrero | 2.422 | 0,9 |
| PTS-MAS-Izquierda Socialista | 2.241 | 0,83 |
| Partido Unidad Federalista (*) | 1.950 | 0,73 |
| Partido de los Comunistas | 1.480 | 0,55 |
| Mov. Indep. de Jubilados y Pensionados | 1.023 | 0,38 |
| Convocatoria de Integración Ciudadana | 636 | 0,24 |

(*) Sumaron votos.

ELECCIONES PRESIDENCIALES

QUILMES

28 de octubre de 2007

Escrutinio definitivo

Padrón: 385.537

Total de mesas: 1.005

Total de votos: 306.305

En blanco: 24.258

Nulos: 2.827

*Cámara Federal de Apelaciones de La Plata**Juez federal con competencia electoral**Doctor Manuel Humberto Blanco**(Presidente, Leopoldo Héctor Schiffrin)**Doctores Daniel Fernando Soria y María de Belén Vergara*

| LISTAS | VOTOS | PORCENTAJES |
|---|---------|-------------|
| Frente para la Victoria | 131.518 | 47,10 |
| Coalición Cívica | 71.683 | 25,67 |
| Concertación UNA | 35.977 | 12,88 |
| Frente Justicia, Unión y Libertad | 16.277 | 5,83 |
| MST | 4.197 | 1,50 |
| Recrear para el Crecimiento | 4.114 | 1,47 |
| Partido Socialista Auténtico | 4.096 | 1,47 |
| Movimiento de las Provincias Unidas | 2.553 | 0,91 |
| Partido Obrero | 2.326 | 0,83 |
| PTS-MAS-Izquierda Socialista | 1.961 | 0,70 |
| Unión Popular | 1.371 | 0,49 |
| Frente Amplio Latinoamericano | 1.302 | 0,47 |
| Mov. Indep. de Jubilados y Desocupados | 1.103 | 0,40 |
| Partido Popular de la Reconstrucción | 603 | 0,22 |
| Mov. por la Dignidad y la Independencia | 70 | 0,03 |
| Confederación Lealtad Popular | 39 | 0,01 |
| Movimiento de Acción Vecinal | 30 | 0,01 |

ELECCIONES MUNICIPALES
QUILMES
28 de junio de 2009

*Elección de 12 concejales y 5 consejeros escolares
Escrutinio definitivo – Junta Electoral
Provincia de Buenos Aires*

Padrón: 407.548
Total de mesas: 1.169
Total de votos: 310.216
Votos positivos: 280.986
En blanco: 25.636
Nulos: 3.594

| LISTAS | VOTOS | PORCENTAJES |
|--|---------|-------------|
| Frente Justicialista para la Victoria | 105.142 | 37,42 |
| Partido Federal | 83.874 | 29,85 |
| Acuerdo Cívico y Social | 61.822 | 22 |
| Nuevo Encuentro | 10.693 | 3,81 |
| Frente de Izquierda y los Trabajadores | 6.632 | 2,36 |
| Política Obrera | 2.752 | 0,98 |
| Mov. Indep. de Jubilados y Pensionados | 2.283 | 0,81 |
| Frente es Posible | 1.890 | 0,67 |
| Nueva Unión Ciudadana | 1.773 | 0,63 |
| Part. Vecinalista de Integración Ciudadana | 1.734 | 0,62 |
| Partido Renovador de la Provincia | 1.369 | 0,49 |
| Consenso Federal | 1.022 | 0,36 |

ELECCIONES PARA DIPUTADOS NACIONALES
 QUILMES
 28 de junio de 2009

Escrutinio definitivo
 Padrón: 395.950
 Total de mesas: 1.137
Total de votos: 309.221
 En blanco: 9.651
 Nulos: 3.649

Cámara Federal de Apelaciones de La Plata
Juez federal con competencia electoral
Doctor Manuel Humberto Blanco
(Presidente, Antonio Pacilio)
Doctores Luis Esteban Genoud y María de Belén Vergara

| LISTAS | VOTOS |
|---|---------|
| Frente Justicialista para la Victoria | 106.247 |
| Unión-PRO | 93.441 |
| Acuerdo Cívico y Social | 62.045 |
| Nuevo Encuentro | 10.843 |
| PTS-MAS-Izquierda Socialista | 6.232 |
| Partido Obrero | 3.842 |
| Movimiento Federal de los Jubilados | 3.017 |
| MST-MIJD-Nueva Izquierda en Unidad | 1.952 |
| Frente es Posible | 1.600 |
| Nueva Unión Ciudadana | 1.589 |
| Partido Vecinalista de Integración Ciudadana | 1.552 |
| Voluntad para la Integración y el Desarrollo Auténtico | 1.225 |
| Partido Renovador de la Provincia de Buenos Aires | 1.050 |
| Partido Popular de la Reconstrucción | 894 |
| Movimiento Popular para la Reconquista | 308 |
| Concertación Plural | 31 |
| Partido para la Acción Solidaria Independiente Bonaerense | 30 |
| Partido Auténtico | 23 |

Capítulo 34

SAN FERNANDO

Primera Sección Electoral Zona noreste

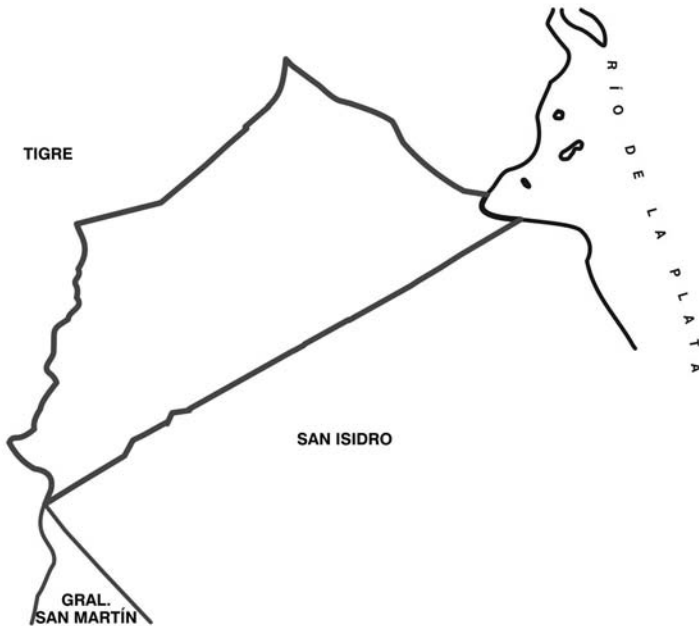
MUNICIPALIDAD: Madero 1218 – San Fernando Centro

TELÉFONO: (011) 4744-7777

Concejo Deliberante: 20 concejales

Localidades:

San Fernando Centro (cabecera), Victoria y Virreyes.



Para las elecciones del 28 de octubre de 2007, cinco listas colectoras municipales acompañaron en San Fernando la fórmula presidencial de Cristina Fernández, quien obtuvo para su cargo el 47% de los votos.

Mientras que el intendente Gerardo Osvaldo Amieiro consiguió una nueva reelección con una de las boletas colectoras, el Partido Justicialista, sumó el 27,67% de los sufragios. Le siguió otra colectora, el Frente Grande, con el 18,45%; la Coalición Cívica, con el 12,53%; la colectora Movimiento H.A.C.E.R. por Buenos Aires, con el 11,02%; Unión-PRO, con el 7,96%; Concertación UNA, de Roberto Lavagna, con el 6,63%; y la última colectora, el Partido Progreso Social, con el 5,16%. La agrupación de Lavagna logró unificar sus fuerzas en San Fernando, uno de los pocos municipios en donde pudo hacerlo, ya que en la mayoría de ellos fue dividido. Vale recordar que el ex ministro de Economía sostuvo su candidatura presidencial en el alfonsinismo y en el duhaldismo. De esta manera, presentó candidatos diferenciados, no sólo en la mayoría de los municipios del Conurbano, sino también, para el cargo de Gobernador: UCR-Ricardo Alfonsín y Sociedad Justa-Jorge Sarghini.

En estos comicios municipales, los partidos de Ricardo López Murphy y de Luis Abelardo Patti volvieron a coincidir en la presentación de candidatos comunes para los cargos de intendente, concejales y consejeros escolares, pero con poca suerte, puesto que no consiguieron ninguno de los cargos a los cuales aspiraban.

También volvió a presentar candidatos municipales Acción Comunal por San Fernando, una extensión del partido vecinalista Acción Comunal, que gobernó durante décadas en el vecino municipio de Tigre. No le fue bien: sólo consiguió el 0,61% de los votos, y se ubicó en los últimos lugares.

En las elecciones municipales del 28 de junio de 2009, la lista de concejales del intendente Amieiro pudo superar el embate de la oposición sólo por unos pocos votos: 489. Ello se debió a que utilizó las listas espejo entre el Partido Justicialista y el Partido Progreso Social, los cuales nominalmente se ubicaron segundo y cuarto respectivamente en las preferencias de los sanfernadinos. El que se ubicó primero en forma

nominal fue Propuesta Republicana (PRO) de Mauricio Macri, pero por divergencias en el distrito con el partido de Francisco de Narváez, Unión Celeste y Blanco, no lograron unificar boletas electorales y tampoco duplicar votos con las listas espejo.

En la competencia electoral por las candidaturas de diputados nacionales, al kirchnerismo le fue peor. La lista de Unión-PRO, encabezada por Francisco de Narváez, superó holgadamente a la que postulaba al ex presidente Néstor Kirchner.

**ELECCIONES MUNICIPALES
SAN FERNANDO
28 de octubre de 2007**

*Elección de un intendente, 10 concejales y 3 consejeros escolares
Escrutinio definitivo – Junta Electoral
Provincia de Buenos Aires*

Padrón: 117.838
Total de mesas: 318
Total de votos: 89.959
Votos positivos: 80.265
En blanco: 9.026
Nulos: 668

| LISTAS | VOTOS | PORCENTAJES |
|--|--------|-------------|
| Partido Justicialista | 22.213 | 27,67 |
| Frente Grande | 14.810 | 18,45 |
| Coalición Cívica | 10.059 | 12,53 |
| Mov. H.A.C.E.R. por Buenos Aires | 8.847 | 11,02 |
| Unión-PRO | 6.386 | 7,96 |
| Concertación UNA | 5.321 | 6,63 |
| Partido Progreso Social | 4.140 | 5,16 |
| Unión del Centro Democrático | 989 | 1,23 |
| Partido Socialista Auténtico | 985 | 1,23 |
| Partido Unidad Federalista (*) | 979 | 1,22 |
| Recrear para el Crecimiento (*) | 885 | 1,1 |
| Patria Grande | 816 | 1,02 |
| Partido Obrero | 687 | 0,86 |
| MST | 622 | 0,77 |
| VAMOS | 567 | 0,71 |
| Acción Comunal por San Fernando | 489 | 0,61 |
| Partido de los Comunistas | 469 | 0,58 |
| PTS-MAS-Izquierda Socialista | 451 | 0,56 |
| Convocatoria de Integración Ciudadana | 283 | 0,35 |
| Mov. Indep. de Jubilados y Pensionados | 267 | 0,33 |

(*) Sumaron votos.

ELECCIONES PRESIDENCIALES
SAN FERNANDO
28 de octubre de 2007

Escrutinio definitivo

Padrón: 114.975

Total de mesas: 311

Total de votos: 89.621

En blanco: 7.816

Nulos: 727

Cámara Federal de Apelaciones de La Plata
Juez federal con competencia electoral
Doctor Manuel Humberto Blanco
(Presidente, Leopoldo Héctor Schiffrin)
Doctores Daniel Fernando Soria y María de Belén Vergara

| LISTAS | VOTOS | PORCENTAJES |
|---|--------|-------------|
| Frente para la Victoria | 38.106 | 47,00 |
| Coalición Cívica | 22.093 | 27,25 |
| Concertación UNA | 10.716 | 13,22 |
| Frente Justicia, Unión y Libertad | 3.734 | 4,61 |
| Recrear para el Crecimiento | 1.592 | 1,96 |
| Partido Socialista Auténtico | 1.300 | 1,60 |
| MST | 702 | 0,87 |
| Partido Obrero | 689 | 0,85 |
| Movimiento de las Provincias Unidas | 520 | 0,64 |
| PTS-MAS-Izquierda Socialista | 434 | 0,54 |
| Frente Amplio Latinoamericano | 341 | 0,42 |
| Mov. Indep. de Jubilados y Desocupados | 288 | 0,36 |
| Unión Popular | 227 | 0,28 |
| Partido Popular de la Reconstrucción | 221 | 0,27 |
| Confederación Lealtad Popular | 110 | 0,14 |
| Movimiento de Acción Vecinal | 3 | 0,00 |
| Mov. por la Dignidad y la Independencia | 2 | 0,00 |

ELECCIONES MUNICIPALES
SAN FERNANDO
28 de junio de 2009

*Elección de 10 concejales y 3 consejeros escolares
Escrutinio definitivo – Junta Electoral
Provincia de Buenos Aires*

Padrón: 120.354
Total de mesas: 356
Total de votos: 91.435
Votos positivos: 83.238
En blanco: 6.805
Nulos: 1.392

| LISTAS | VOTOS | PORCENTAJES |
|--|--------|-------------|
| Propuesta Republicana | 25.544 | 30,69 |
| Partido Justicialista (*) | 17.518 | 21,05 |
| Acuerdo Cívico y Social | 13.762 | 16,53 |
| Partido Progreso Social (*) | 8.515 | 10,23 |
| Unión Celeste y Blanco | 8.508 | 10,22 |
| Vecinos por San Fernando | 2.423 | 2,91 |
| Nuevo Encuentro | 2.231 | 2,68 |
| Frente de Izquierda y los Trabajadores | 1.424 | 1,71 |
| Acción Comunal por San Fernando | 893 | 1,07 |
| Part. Vecinalista de Integración Ciudadana | 591 | 0,71 |
| Frente es Posible | 504 | 0,61 |
| Política Obrera | 493 | 0,59 |
| Mov. Indep. de Jubilados y Pensionados | 479 | 0,58 |
| Consenso Federal | 351 | 0,42 |
| Movimiento Vecinalista Provincial | 2 | 0 |

(*) Sumaron votos.

ELECCIONES PARA DIPUTADOS NACIONALES
SAN FERNANDO
28 DE JUNIO DE 2009

Escrutinio definitivo

Padrón: 118.299

Total de mesas: 349

Total de votos: 91.173

En blanco: 4.138

Nulos: 1.254

Cámara Federal de Apelaciones de La Plata

Juez federal con competencia electoral

Doctor Manuel Humberto Blanco

(Presidente, Antonio Pacilio)

Doctores Luis Esteban Genoud y María de Belén Vergara

| LISTAS | VOTOS |
|---|--------|
| Unión-PRO | 37.150 |
| Frente Justicialista para la Victoria | 25.521 |
| Acuerdo Cívico y Social | 15.226 |
| Nuevo Encuentro | 2.537 |
| PTS-MAS-Izquierda Socialista | 1.383 |
| Partido Obrero | 984 |
| Movimiento Federal de los Jubilados | 610 |
| Partido Vecinalista de Integración Ciudadana | 499 |
| MST-MIJD-Nueva Izquierda en Unidad | 445 |
| Frente es Posible | 414 |
| Nueva Unión Ciudadana | 272 |
| Partido Popular de la Reconstrucción | 193 |
| Movimiento Popular para la Reconquista | 162 |
| Partido Auténtico | 154 |
| Partido Renovador de la Provincia de Buenos Aires | 121 |
| Partido para la Acción Solidaria Independiente Bonaerense | 101 |
| Voluntad para la Integración y el Desarrollo Auténtico | 6 |
| Concertación Plural | 3 |

Capítulo 35

SAN ISIDRO

Primera Sección Electoral Zona noreste

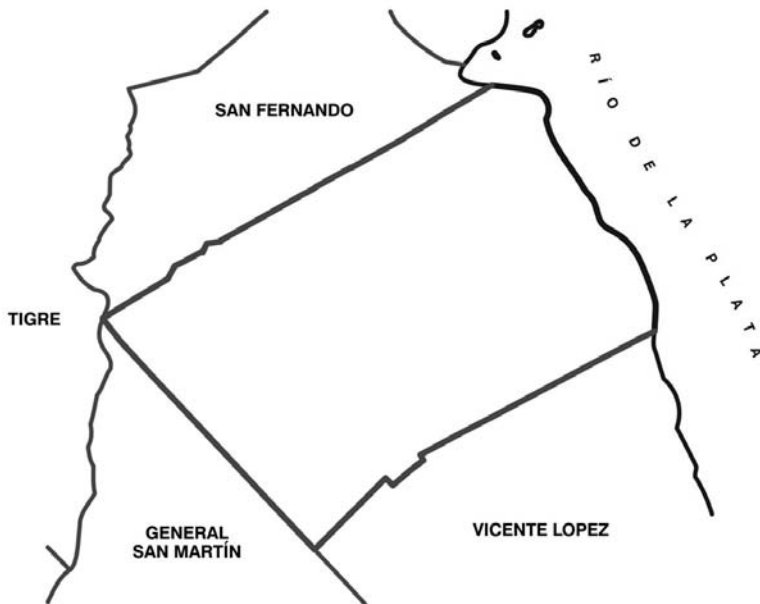
MUNICIPALIDAD: Centenario 77 – San Isidro Centro

TELÉFONO: (011) 4512-3100

Concejo Deliberante: 24 concejales

Localidades:

San Isidro Centro (cabecera), Acassuso, Béccar, Boulogne Sur Mer, Martínez y Villa Adelina.



San Isidro es uno de los tres municipios del Conurbano Bonaerense en donde Cristina Fernández no ganó el 28 de octubre de 2007. Los otros dos partidos son La Plata y Vicente López. Sin embargo, el radical Gustavo Posse fue reelegido con amplitud como intendente aliado al kirchnerismo, pero a mediados del 2008 se fue de la Concertación Plural y se opuso a la política de la Casa Rosada en relación con el conflicto con las patronales agropecuarias. “En San Isidro la gente se manifestó en todos los sectores sociales en contra de la política kirchnerista hacia el campo, es decir que con el conflicto se volvió muy difícil ser intendente y desenvolvemos en una situación de falta de paz social”, subrayó Posse el 4 de mayo de 2009 al confirmar su distanciamiento definitivo del Gobierno Nacional. Atribuyó, en parte, su alejamiento del kirchnerismo a que Néstor Kirchner, quien había propuesto la Concertación Plural con fuerzas no peronistas, a los pocos días de la asunción de Cristina Fernández como Presidenta de la Nación, se convirtió en el presidente del Partido Justicialista. El 4 de mayo de 2009, en una entrevista con el diario *Página 12*, Posse recordó que “ya en las elecciones del 2007 esperábamos armar la boleta de la Concertación Plural, pero en lugar de eso lo que se presentó fue la boleta del Frente para la Victoria. Es decir, que ni siquiera pudimos hacer eso, y fuimos a la elección con dificultad”. En el mismo reportaje, confesó que “en el caso de la última elección, la verdad es que a presidente no voté...”.

En esa elección presidencial, en San Isidro se ubicó primera Elisa Carrió, con el 38,53%; Cristina Fernández, con el 30,28%; Roberto Lavagna, con el 15,49%; Alberto Rodríguez Saá, con el 5,68%; y Ricardo López Murphy, con el 4,46%. San Isidro fue el municipio del Conurbano Bonaerense donde mejor elección hizo el fundador de Recrear para el Crecimiento.

Las fuerzas de derecha siempre contaron con una gran presencia electoral en este rico municipio bonaerense. El ex ministro de Economía Domingo Felipe Cavallo llegó a tener concejales que respondían a su partido en el concejo deliberante local. El más conocido de quienes integraron sus filas fue el cantante Donald McCluskey entre 1999 y 2003.

Ahora, estos sectores son representados, principalmente, por la Coalición Cívica y la Unión-PRO. La alianza entre el diputado Francisco de

Narváez y Jorge Macri obtuvo dos bancas en el 2007, gracias a la utilización de las denominadas listas espejo con el partido vecinalista Convocación Ciudadana, que les permitió sumar los votos de ambas fuerzas políticas, con la inclusión de los mismos candidatos en sus listas.

El intendente Gustavo Posse fue reelegido en el 2007 con el 45,29% de los votos, seguido por la Coalición Cívica (15,1%), Unión-PRO (13,36%), el Partido Justicialista (8,33%), Concertación UNA (5,12%) y Recrear para el Crecimiento (4,73%).

En cambio, Juan Carlos Blumberg, vecino de San Isidro, no llegó al uno por ciento de los votos para los cargos municipales con su partido VAMOS.

En las elecciones del 29 de junio de 2009, Posse ratificó su liderazgo local al imponerse por 15.862 votos a la ascendente alianza de derechas en el municipio. Nominalmente salió primero el Partido Federal con el 27,03% de los sufragios, pero la utilización de las listas espejo del intendente con el partido Integración y Movilidad Social le permitió al jefe municipal mantener su supremacía. De esta manera, cosechó cinco concejales y dos consejeros escolares. El Partido Federal también utilizó las listas espejo con la Agrupación Ciudadana y así sumaron tres concejales y dos consejeros. Curiosamente, Propuesta Republicana (PRO) no sumó votos para esa alianza, aunque para esta elección sólo obtuvo dos votos, ubicándose en el último puesto de los partidos y frentes que participaron de la compulsión municipal. Las cuatro bancas restantes fueron en partes iguales para la Coalición Cívica y el Partido Justicialista, haciendo ambas uso del cuestionado recurso de acumular los votos para obtener los cargos. La alianza de Carrió lo hizo con la Unión Cívica Radical y el justicialismo con el Partido Progreso Social.

El escrutinio definitivo de la Primera Sección Electoral se retrasó para los últimos días de noviembre de 2009 por una impugnación de la Agrupación Ciudadana y el Partido Federal en reclamo de un concejal más para su sector, que finalmente quedó en manos de la agrupación de Posse.

En la elección nacional se ubicó primera con comodidad la alianza de la Unión-PRO, que para diputados nacionales sí se constituyó formalmente. Francisco de Narváez obtuvo 77.280, seguido de Margarita Stolbizer con 55.661 y Néstor Kirchner con 31.255 votos.

ELECCIONES MUNICIPALES
SAN ISIDRO
 28 de octubre de 2007

Elección de un intendente, 12 concejales y 4 consejeros escolares
Escrutinio definitivo – Junta Electoral
Provincia de Buenos Aires

Padrón: 260.811
 Total de mesas: 667
Total de votos: 195.158
 Votos positivos: 174.616
 En blanco: 18.822
 Nulos: 1.720

| LISTAS | VOTOS | PORCENTAJES |
|--|--------|-------------|
| Frente Cívico Concertación Acción Vecinal | 79.090 | 45,29 |
| Coalición Cívica | 26.366 | 15,1 |
| Unión-PRO (*) | 23.333 | 13,36 |
| Partido Justicialista | 14.539 | 8,33 |
| Concertación UNA | 8.936 | 5,12 |
| Recrear para el Crecimiento | 8.251 | 4,73 |
| Partido Unidad Federalista | 3.898 | 2,23 |
| Unión del Centro Democrático | 3.265 | 1,87 |
| MST | 1.628 | 0,93 |
| VAMOS | 1.470 | 0,84 |
| Partido Obrero | 1.098 | 0,63 |
| Convocación Ciudadana (*) | 833 | 0,48 |
| PTS-MAS-Izquierda Socialista | 766 | 0,44 |
| Partido de los Comunistas | 504 | 0,29 |
| Unión Popular | 324 | 0,19 |
| Mov. Indep. de los Jubilados y Pensionados | 315 | 0,18 |

(*) Sumaron votos.

ELECCIONES PRESIDENCIALES
SAN ISIDRO
28 de octubre de 2007

Escrutinio definitivo
Padrón: 249.582
Total de mesas: 651
Total de votos: 193.292
En blanco: 10.845
Nulos: 1.623

Cámara Federal de Apelaciones de La Plata
Juez federal con competencia electoral
Doctor Manuel Humberto Blanco
(Presidente, Leopoldo Héctor Schiffrin)
Doctores Daniel Fernando Soria y María de Belén Vergara

| LISTAS | VOTOS | PORCENTAJES |
|---|--------|-------------|
| Coalición Cívica | 69.674 | 38,53 |
| Frente para la Victoria | 54.752 | 30,28 |
| Concertación UNA | 28.009 | 15,49 |
| Frente Justicia, Unión y Libertad | 10.276 | 5,68 |
| Recrear para el Crecimiento | 8.056 | 4,46 |
| Partido Socialista Auténtico | 3.531 | 1,95 |
| MST | 1.659 | 0,92 |
| Movimiento de las Provincias Unidas | 1.191 | 0,66 |
| Partido Obrero | 1.022 | 0,57 |
| PTS-MAS-Izquierda Socialista | 657 | 0,36 |
| Partido Popular de la Reconstrucción | 499 | 0,28 |
| Unión Popular | 483 | 0,27 |
| Frente Amplio Latinoamericano | 459 | 0,25 |
| Mov. Indep. de Jubilados y Desocupados | 374 | 0,21 |
| Confederación Lealtad Popular | 159 | 0,09 |
| Mov. por la Dignidad y la Independencia | 16 | 0,01 |
| Movimiento de Acción Vecinal | 7 | 0,00 |

ELECCIONES MUNICIPALES
SAN ISIDRO
28 de junio de 2009

Elección de 12 concejales y 4 consejeros escolares
Escrutinio definitivo – Junta Electoral
Provincia de Buenos Aires

Padrón: 265.652
 Total de mesas: 764
Total de votos: 197.725
 Votos positivos: 180.416
 En blanco: 11.089
 Nulos: 6.220

| LISTAS | VOTOS | PORCENTAJES |
|---|--------|-------------|
| Partido Federal (4) | 48.759 | 27,03 |
| Acción Vecinal San Isidro es Distinto (1) | 44.420 | 24,62 |
| Integración y Movilidad Social (1) | 22.344 | 12,38 |
| Partido Justicialista (2) | 14.753 | 8,18 |
| Unión Cívica Radical (3) | 11.021 | 6,11 |
| Coalición Cívica (3) | 10.216 | 5,66 |
| Partido Progreso Social (2) | 7.057 | 3,91 |
| Nuevo Encuentro | 7.017 | 3,89 |
| Partido Socialista | 6.706 | 3,72 |
| Frente de Izquierda y los Trabajadores | 2.200 | 1,22 |
| Agrupación Ciudadana (4) | 2.143 | 1,19 |
| Mov. Indep. de Jubilados y Pensionados | 883 | 0,49 |
| Nueva Unión Ciudadana | 764 | 0,42 |
| Política Obrera | 738 | 0,41 |
| Frente es Posible | 649 | 0,36 |
| Partido Renovador de la Provincia | 287 | 0,16 |
| Consenso Federal | 250 | 0,14 |
| Movimiento Vecinalista Provincial | 207 | 0,11 |
| Propuesta Republicana | 2 | 0 |

(1) Acción Vecinal San Isidro es Distinto sumó votos con Integración y Movilidad Social.

(2) Partido Justicialista sumó votos con Partido Progreso Social.

(3) Coalición Cívica sumó votos con Unión Cívica Radical.

(4) Partido Federal sumó votos con Agrupación Ciudadana.

ELECCIONES PARA DIPUTADOS NACIONALES
SAN ISIDRO
28 de junio de 2009

Escrutinio definitivo
Padrón: 255.447
Total de mesas: 740
Total de votos: 196.254
En blanco: 11.662
Nulos: 3.068

Cámara Federal de Apelaciones de La Plata
Juez federal con competencia electoral
Doctor Manuel Humberto Blanco
(Presidente, Antonio Pacilio)
Doctores Luis Esteban Genoud y María de Belén Vergara

| LISTAS | VOTOS |
|---|--------|
| Unión-PRO | 77.280 |
| Acuerdo Cívico y Social | 55.661 |
| Frente Justicialista para la Victoria | 31.255 |
| Nuevo Encuentro | 9.079 |
| PTS-MAS-Izquierda Socialista | 2.309 |
| Partido Obrero | 1.538 |
| MST-MIJD-Nueva Izquierda en Unidad | 831 |
| Movimiento Federal de los Jubilados | 815 |
| Nueva Unión Ciudadana | 711 |
| Frente es Posible | 612 |
| Partido Vecinalista de Integración Ciudadana | 334 |
| Partido Popular de la Reconstrucción | 308 |
| Partido Renovador de la Provincia de Buenos Aires | 265 |
| Partido Auténtico | 188 |
| Partido para la Acción Solidaria Independiente Bonaerense | 167 |
| Movimiento Popular para la Reconquista | 152 |
| Concertación Plural | 16 |
| Voluntad para la Integración y el Desarrollo Auténtico | 3 |

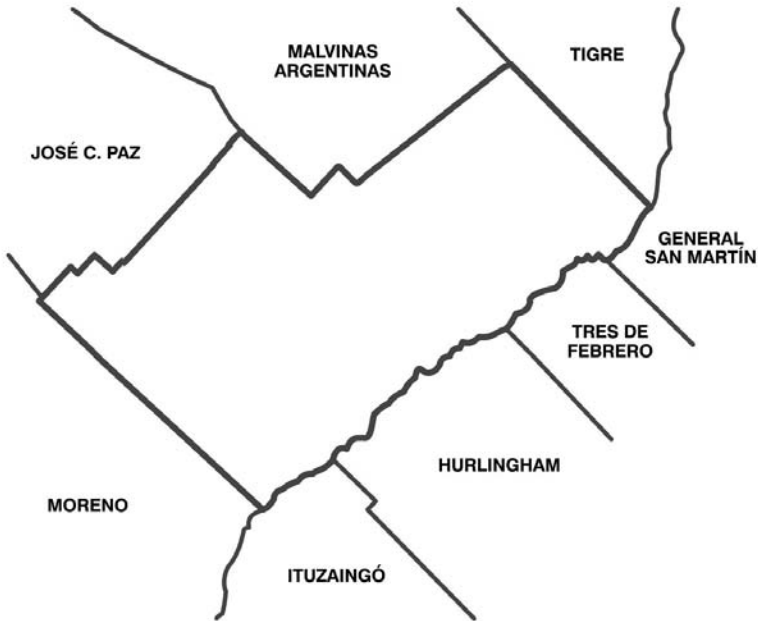
Capítulo 36

SAN MIGUEL

Primera Sección Electoral Zona norte centro

MUNICIPALIDAD: Belgrano 1342 – San Miguel Centro
TELÉFONOS: (011) 4451-5803 al 5808
Concejo Deliberante: 24 concejales

Localidades:
San Miguel Centro (cabecera)
Bella Vista y Muñiz.



San Miguel ha sido uno de los municipios más convulsionados del Conurbano Bonaerense desde su fundación en 1994. La lucha intestina del peronismo partió en tres partes el poder menemista del intendente de General Sarmiento, Luis Ortega (hermano de “Palito”), dando origen a José C. Paz, Malvinas Argentinas y San Miguel. El entonces gobernador Eduardo Duhalde minó de esta manera el poder territorial que le otorgaba al menemismo este megamunicipio.

La primera elección para designar intendente y concejales en San Miguel fue ganada por el justicialista y ex secretario de Gobierno de General Sarmiento José De Luca. Éste no duró mucho tiempo en el cargo, ya que su mandato, asumido en diciembre de 1995, sólo se extendió hasta marzo de 1996. En esa fecha, quedó detenido en la cárcel de Villa Devoto, condenado por la Justicia Penal a dos años y medio de prisión de cumplimiento efectivo, por los delitos de malversación de caudales públicos e incumplimiento de los deberes de funcionario público.

El intendente interino, el concejal peronista Carlos Ramo, fue declarado imputado no procesado en la misma causa que De Luca. Y así la crisis se extendió bajo un manto de sospecha, haciendo trizas el fuerte poder peronista del municipio. Frente a esta situación, el gobernador Duhalde resolvió hacer “cirugía mayor” ante el eventual triunfo de la Alianza (UCR-FREPASO) en las elecciones legislativas de 1997.

Duhalde sacó de la galera al líder del MODIN, el ex teniente coronel carapintada Aldo Rico, y le ofreció la candidatura del peronismo en las elecciones de ese año para elegir al nuevo intendente de San Miguel. El líder de las reivindicaciones militares de Monte Caseros y Villa Martelli aceptó el desafío y ganó en las elecciones municipales para completar el mandato de dos años dejado por la destitución de De Luca. En 1997, el año del despertar de la Alianza, en San Miguel, Graciela Fernández Meijide ganó los comicios para diputados nacionales, y Rico fue elegido por primera vez intendente. En 1999, Rico revalidó su título y se impuso con comodidad al frente de la intendencia.

En el 2003, Rico dio un paso al costado y puso al secretario de Gobierno de la Municipalidad de San Miguel Oscar Zilocchi, como candi-

dato a intendente, y éste fue elegido por el Frente Popular Bonaerense. En el 2007, cuando Zilocchi quiso ir por la reelección, lo barrió la ola kirchnerista y, a pesar de llevar una de sus listas colectoras, el Partido Justicialista (PJ), el riquismo fue desalojado del gobierno local.

El Partido de la Victoria impuso a su candidato a intendente, Joaquín De la Torre, con el 28,11%; el PJ obtuvo el 25,67; la Coalición Cívica se quedó con el 11,69%; y la tercera lista kirchnerista colectora, el Frente Grande, consiguió el 7,86% de los votos.

Pero el largo conflicto de las patronales agropecuarias contra el gobierno de Cristina Fernández volvió a cambiar las aguas en San Miguel. ¿Por qué?

Al intendente De la Torre lo complicó su cercanía al diputado nacional Felipe Solá, quien en ese conflicto se opuso tenazmente en el Congreso Nacional a la política de la Casa Rosada por las retenciones móviles a la soja. En las internas peronistas de San Miguel, De la Torre intentó revalidar su título y conducir el Partido Justicialista local. No le fue posible. Rico volvió a salir a la cancha y se presentó por una de las listas y, con el apoyo de un sector kirchnerista, ganó las elecciones. En ese momento, De la Torre era apoyado por Solá (nuevo rival de la Casa de Gobierno). La tercera lista respondía al ex jefe de Gabinete Alberto Fernández que por entonces estaba enfrentado, de manera transitoria, al Gobierno Nacional, y alejado, precisamente, por su dificultad para manejar el conflicto agropecuario. Analistas locales minimizaron la supuesta influencia de Fernández en el distrito y la limitaron a una fugaz conferencia que dio en la zona cuando era presidente del Partido Justicialista porteño.

En este marco, Rico dijo que no se había hecho kirchnerista, sólo aclaró que “afortunadamente, los Kirchner tomaron mis ideas, ahora espero que sigan adelante”. En una entrevista periodística en el 2007, se refirió a su regreso a la política. “Para que no dijeran que me eternizaba en el poder, después de dos mandatos dije: Bueno, me voy, que venga otro. Pero me equivoqué. Ahora San Miguel es un caos y está en manos de una banda de forajidos. Aprendí que hay que atornillarse en el poder, hasta que el pueblo diga basta”.

Rápidamente se recompuso el mapa político en San Miguel y el intendente De la Torre se alineó con el kirchnerismo. El apoyo táctico que le brindó el kirchnerismo a Rico, en las elecciones internas del PJ, para presionar a De la Torre, quedó en evidencias al poco tiempo. El 16 de abril de 2009, Kirchner encabezó un acto en San Miguel y, ostensiblemente, Rico y sus seguidores fueron dejados de lado hasta el punto que no los dejaron ingresar al club donde se hizo la convocatoria. Esto colmó la paciencia de Rico y el 1° de mayo de 2009 anunció su alejamiento del Gobierno Nacional; asimismo, manifestó su apoyo al peronismo disidente de los diputados Francisco de Narváez y Felipe Solá. Pero rápidamente, el 1° de mayo de 2009, Solá salió a aclarar que su espacio no aceptaba a Aldo Rico entre sus filas.

Alejado de los dos principales candidatos a diputados nacionales en las elecciones del 28 de junio de 2009, Rico no se amilanó y lanzó su candidatura a concejal por el Frente es Posible. Gracias a él, San Miguel fue el único municipio de la provincia de Buenos Aires donde la alianza de los hermanos Rodríguez Saá salió primera. Así, el militar mostró su vigencia y se impuso con comodidad en la elección municipal con el 31,61% (40.748 votos). Atrás dejó al Partido Justicialista y al candidato del intendente De la Torre con el 17,84%, Propuesta Republicana de Macri (PRO) con el 11,79%, el Partido de la Victoria del diputado provincial Franco La Porta con el 9,73%, la Unión Celeste y Blanco de De Narváez con el 7,76% y a la Unión Cívica Radical de Alfonsín (UCR) con el 7,16%, entre los primeros lugares. En esta elección municipal la UCR utilizó las cuestionadas listas espejo con Consenso Federal de Julio César Cleto Cobos, que no le aportó casi nada ya que se ubicó en el último lugar con sólo siete votos, es decir el 0,01%. De esta manera, la agrupación de Rico se quedó con cinco concejales y los cuatro consejeros escolares puestos en juego para esta elección. Las restantes bancas fueron para el Partido Justicialista (tres), Partido de la Victoria (dos) y Propuesta Republicana (dos).

Para la disputa de diputados nacionales, De Narváez superó a Kirchner por 4.729 votos y aquí también se reflejó el peso de Rico en el distrito, ya que el Frente es Posible de los Rodríguez Saá se ubicó cuarto con

un importante caudal de votos no obtenidos en ningún otro municipio del Conurbano detrás del Acuerdo Cívico y Social.

Tras las elecciones del 2009 y la evidencia de que Rico es el líder por excelencia de San Miguel, la cocina política volvió a calentarse en el municipio con vista a las elecciones para intendente del 2011. En el Gobierno Nacional volvieron a evaluar la situación. Allí se dividen entre quienes no quieren saber nada con Rico y los que sostienen la necesidad de ampliar las alianzas, en particular en el Conurbano. Los partidarios de esta corriente sostienen que Rico no le puede imponer la política de derechos humanos a la presidenta Cristina Fernández si se suma al Frente Justicialista para la Victoria y agregan que, en cambio, a quien sí le impuso esta política de impunidad fue al ex presidente Raúl Alfonsín que hizo sancionar las leyes de Obediencia Debida y Punto Final.

ELECCIONES MUNICIPALES
SAN MIGUEL
28 de octubre de 2007

*Elección de un intendente, 12 concejales y 4 consejeros escolares
Escrutinio definitivo – Junta Electoral
Provincia de Buenos Aires*

Padrón: 178.009
Total de mesas: 464
Total de votos: 136.039
Votos positivos: 118.760
En blanco: 16.003
Nulos: 1.276

| LISTAS | VOTOS | PORCENTAJES |
|--|--------|-------------|
| Partido de la Victoria | 33.384 | 28,11 |
| Partido Justicialista | 30.489 | 25,67 |
| Coalición Cívica | 13.886 | 11,69 |
| Frente Grande | 9.338 | 7,86 |
| Unión-PRO | 7.858 | 6,62 |
| Sociedad Justa | 7.769 | 6,54 |
| Unión Cívica Radical | 4.333 | 3,65 |
| Unión del Centro Democrático | 3.249 | 2,74 |
| Partido Socialista Auténtico | 1.689 | 1,42 |
| Partido Unidad Federalista | 1.338 | 1,13 |
| MST | 1.179 | 0,99 |
| Partido Obrero | 1.047 | 0,88 |
| VAMOS | 862 | 0,73 |
| PTS-MAS-Izquierda Socialista | 842 | 0,71 |
| Unión Popular | 576 | 0,49 |
| Partido de los Comunistas | 505 | 0,43 |
| Mov. Indep. de Jubilados y Pensionados | 400 | 0,34 |
| Convocatoria de Integración Ciudadana | 16 | 0,01 |

ELECCIONES PRESIDENCIALES
SAN MIGUEL
28 de octubre de 2007

Escrutinio definitivo
Padrón: 174.491
Total de mesas: 456
Total de votos: 135.354
En blanco: 10.361
Nulos: 1.478

Cámara Federal de Apelaciones de La Plata
Juez federal con competencia electoral
Doctor Manuel Humberto Blanco
(Presidente, Leopoldo Héctor Schiffrin)
Doctores Daniel Fernando Soria y María de Belén Vergara

| LISTAS | VOTOS | PORCENTAJES |
|---|--------|-------------|
| Frente para la Victoria | 58.013 | 46,97 |
| Coalición Cívica | 28.997 | 23,48 |
| Concertación UNA | 17.190 | 13,92 |
| Frente Justicia, Unión y Libertad | 8.790 | 7,12 |
| Recrear para el Crecimiento | 2.096 | 1,70 |
| Partido Socialista Auténtico | 1.976 | 1,60 |
| MST | 1.237 | 1,00 |
| Partido Obrero | 1.019 | 0,83 |
| Movimiento de las Provincias Unidas | 883 | 0,71 |
| Unión Popular | 804 | 0,65 |
| PTS-MAS-Izquierda Socialista | 728 | 0,59 |
| Partido Popular de la Reconstrucción | 567 | 0,46 |
| Mov. Indep. de Jubilados y Desocupados | 465 | 0,38 |
| Frente Amplio Latinoamericano | 430 | 0,35 |
| Confederación Lealtad Popular | 159 | 0,13 |
| Movimiento de Acción Vecinal | 108 | 0,09 |
| Mov. por la Dignidad y la Independencia | 53 | 0,04 |

ELECCIONES MUNICIPALES
SAN MIGUEL
28 de junio de 2009

*Elección de 12 concejales y 4 consejeros escolares
Escrutinio definitivo – Junta Electoral
Provincia de Buenos Aires*

Padrón: 186.336
Total de mesas: 537
Total de votos: 139.920
Votos positivos: 128.906
En blanco: 9.017
Nulos: 1.997

| LISTAS | VOTOS | PORCENTAJES |
|--|--------|-------------|
| Frente es Posible | 40.748 | 31,61 |
| Partido Justicialista | 23.000 | 17,84 |
| Propuesta Republicana | 15.198 | 11,79 |
| Partido de la Victoria | 12.546 | 9,73 |
| Unión Celeste y Blanco | 10.004 | 7,76 |
| Unión Cívica Radical (*) | 9.227 | 7,16 |
| Coalición Cívica | 8.466 | 6,57 |
| Nuevo Encuentro | 5.064 | 3,93 |
| Frente de Izquierda y los Trabajadores | 1.792 | 1,39 |
| Política Obrera | 879 | 0,68 |
| Mov. Indep. de Jubilados y Pensionados | 646 | 0,5 |
| Nueva Unión Ciudadana | 474 | 0,37 |
| Partido Renovador de la Provincia | 427 | 0,33 |
| Part. Vecinalista de Integración Ciudadana | 417 | 0,32 |
| Movimiento Vecinalista Provincial | 11 | 0,01 |
| Consenso Federal (*) | 7 | 0,01 |

(*) Sumaron votos.

ELECCIONES PARA DIPUTADOS NACIONALES
SAN MIGUEL
28 de junio de 2009

Escrutinio definitivo
Padrón: 184.517
Total de mesas: 529
Total de votos: 139.573
En blanco: 6.002
Nulos: 1.973

Cámara Federal de Apelaciones de La Plata
Juez federal con competencia electoral
Doctor Manuel Humberto Blanco
(Presidente, Antonio Pacilio)
Doctores Luis Esteban Genoud y María de Belén Vergara

| LISTAS | VOTOS |
|---|--------|
| Unión-PRO | 43.884 |
| Frente Justicialista para la Victoria | 39.155 |
| Acuerdo Cívico y Social | 21.808 |
| Frente es Posible | 14.245 |
| Nuevo Encuentro | 6.144 |
| PTS-MAS-Izquierda Socialista | 1.789 |
| Partido Obrero | 1.257 |
| Movimiento Federal de los Jubilados | 723 |
| MST-MIJD-Nueva Izquierda en Unidad | 608 |
| Nueva Unión Ciudadana | 460 |
| Partido Vecinalista de Integración Ciudadana | 380 |
| Partido Popular de la Reconstrucción | 378 |
| Partido Renovador de la Provincia de Buenos Aires | 326 |
| Movimiento Popular para la Reconquista | 210 |
| Partido Auténtico | 209 |
| Voluntad para la Integración y el Desarrollo Auténtico | 10 |
| Concertación Plural | 8 |
| Partido para la Acción Solidaria Independiente Bonaerense | 4 |

Capítulo 37

SAN VICENTE

Tercera Sección Electoral **Zona sur**

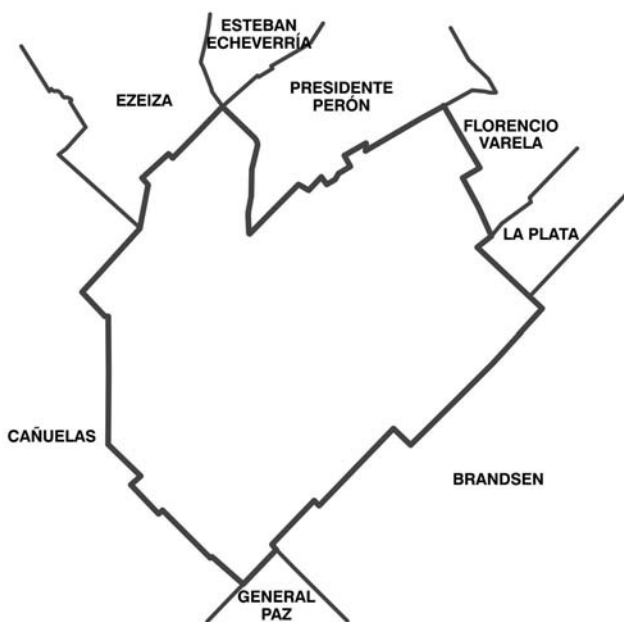
MUNICIPALIDAD: Sarmiento 39 – San Vicente Centro

TELÉFONOS: (02225) 48 – 1101/1411

Concejo Deliberante: 16 concejales

Localidades:

San Vicente Centro (cabecera), Alejandro Korn y Domselaar



Por sólo 97 votos, el 28 de octubre de 2007, el Partido de la Victoria logró destronar al Partido Justicialista de la Municipalidad de San Vicente. Ambas fuerzas fueron listas colectoras del Frente para la Victoria que, en esos comicios, llevó en la misma boleta las candidaturas de Daniel Scioli para Gobernador y Cristina Fernández para Presidenta.

La esposa del ex presidente Néstor Kirchner obtuvo una clara victoria en este municipio: se alzó con el 49,62% de los votos. Les siguieron en los primeros lugares Elisa Carrió (26,25%), Roberto Lavagna (12,83%), Alberto Rodríguez Saá (4,81%) y Fernando “Pino” Solanas (1,22%).

En la elección municipal del 28 de octubre de 2007, se produjeron extrañas alianzas electorales tanto en el arco de la izquierda como en el de la derecha.

Se unieron en el cuestionado recurso de las denominadas listas espejo duros críticos de estas prácticas. Por un lado, se juntaron el trotskista Movimiento Socialista de los Trabajadores; el Partido Socialista Auténtico, de Pino Solanas; el Partido de la Revolución Democrática, del diputado Miguel Bonasso; y el Partido de los Comunistas de la Provincia de Buenos Aires. No les fue muy bien: todos juntos sumaron apenas el 3,65% de los votos.

Por la derecha hicieron lo mismo la Unión-PRO, de Francisco de Narváez y Mauricio Macri, y el Partido Unidad Federalista, de Luis Abelardo Patti. Les fue mejor, pero no mucho, sumaron el 5,93% de los sufragios. No les alcanzó ni para ganar una banca en el concejo deliberante.

Quienes sí sumaron concejales al cuerpo deliberativo local fueron el Partido de la Victoria (3), el Partido Justicialista (3) y la Coalición Cívica (2).

Una curiosidad: en el 2007 el Partido Obrero no presentó candidatos para los cargos de intendente y concejales ni se unió a la alianza de las listas espejadas de las fuerzas de izquierda. Hizo lo mismo en el 2009, aunque llevara el viejo nombre de Política Obrera.

En las elecciones del 28 de junio de 2009, el oficialismo municipal, ahora con el nombre de Partido Justicialista, logró imponerse nuevamente por una escasa diferencia de votos, 166, al sumar los sufragios como lista espejo con el Partido Progreso Social. El intendente Antonio Daniel Sabatino se puso al frente de la pelea y se presentó como candidato testimonial. Obtuvo tres concejales y un consejero escolar, igual que Unión-PRO que salió segunda. Las dos bancas restantes fueron para la agrupación Renovación Vecinal Auténtica. Las extrañas alianzas, como listas espejo por derecha e izquierda, esta vez no se llevaron a cabo salvo el acuerdo del oficialismo local.

Mientras para la disputa mayor, la Unión-PRO de De Narvéez se impuso a Kirchner por 2.461 votos, el cuarto lugar obtenido por el Nuevo Encuentro de Martín Sabbatella en la mayor parte del Conurbano Bonaerense por las candidaturas de diputados nacionales en San Vicente se lo arrebató el Frente es Posible de los hermanos Rodríguez Saá.

ELECCIONES MUNICIPALES
SAN VICENTE
28 de octubre de 2007

*Elección de un intendente, 8 concejales y 2 consejeros escolares
Escrutinio definitivo – Junta Electoral
Provincia de Buenos Aires*

Padrón: 34.074
Total de mesas: 93
Total de votos: 27.186
Votos positivos: 23.713
En blanco: 3.301
Nulos: 172

| LISTAS | VOTOS | PORCENTAJES |
|--|-------|-------------|
| Partido de la Victoria | 7.351 | 31 |
| Partido Justicialista | 7.254 | 30,59 |
| Coalición Cívica | 5.301 | 22,35 |
| Unión-PRO (1) | 1.262 | 5,32 |
| Unión Cívica Radical | 812 | 3,42 |
| Sociedad Justa | 563 | 2,37 |
| Pdo. de la Revolución Democrática (2) | 413 | 1,74 |
| Partido Socialista Auténtico (2) | 215 | 0,91 |
| MST (2) | 152 | 0,64 |
| Partido Unidad Federalista (1) | 145 | 0,61 |
| Mov. Indep. de Jubilados y Pensionados | 102 | 0,43 |
| Partido de los Comunistas (2) | 85 | 0,36 |
| Convocatoria de Integración Ciudadana | 58 | 0,24 |

(1) Unión PRO sumó votos con Partido Unidad Federalista.

(2) Partido Socialista Auténtico sumó votos con el Partido de la Revolución Democrática, Movimiento Socialista de los Trabajadores y Partido de los Comunistas de la Provincia.

ELECCIONES PRESIDENCIALES
SAN VICENTE
28 de octubre de 2007

Escrutinio definitivo

Padrón: 33.395

Total de mesas: 91

Total de votos: 26.918

En blanco: 2.731

Nulos: 188

Cámara Federal de Apelaciones de La Plata
Juez federal con competencia electoral
Doctor Manuel Humberto Blanco
(Presidente, Leopoldo Héctor Schiffrin)
Doctores Daniel Fernando Soria y María de Belén Vergara

| LISTAS | VOTOS | PORCENTAJES |
|---|--------|-------------|
| Frente para la Victoria | 11.908 | 49,62 |
| Coalición Cívica | 6.300 | 26,25 |
| Concertación UNA | 3.080 | 12,83 |
| Frente Justicia, Unión y Libertad | 1.154 | 4,81 |
| Partido Socialista Auténtico | 292 | 1,22 |
| Recrear para el Crecimiento | 264 | 1,10 |
| MST | 174 | 0,73 |
| Partido Obrero | 174 | 0,73 |
| Unión Popular | 128 | 0,53 |
| Mov. Indep. de Jubilados y Desocupados | 127 | 0,53 |
| PTS-MAS-Izquierda Socialista | 117 | 0,49 |
| Movimiento de Acción Vecinal | 106 | 0,44 |
| Movimiento de las Provincias Unidas | 87 | 0,36 |
| Frente Amplio Latinoamericano | 77 | 0,32 |
| Mov. por la Dignidad y la Independencia | 5 | 0,02 |
| Partido Popular de la Reconstrucción | 5 | 0,02 |
| Confederación Lealtad Popular | 1 | 0,00 |

ELECCIONES MUNICIPALES
SAN VICENTE
28 de junio de 2009

*Elección de 8 concejales y 2 consejeros escolares
Escrutinio definitivo – Junta Electoral
Provincia de Buenos Aires*

Padrón: 36.080
Total de mesas: 108
Total de votos: 28.077
Votos positivos: 25.118
En blanco: 2.594
Nulos: 365

| LISTAS | VOTOS | PORCENTAJES |
|--|-------|-------------|
| Unión-PRO | 8.231 | 32,77 |
| Partido Justicialista (*) | 6.857 | 27,3 |
| Renovación Vecinal Auténtica | 3.327 | 13,25 |
| Partido Progreso Social (*) | 1.540 | 6,13 |
| Unión Cívica Radical | 1.327 | 5,28 |
| Partido Socialista | 941 | 3,75 |
| Frente es Posible | 895 | 3,56 |
| GEN | 738 | 2,94 |
| Integración y Movilidad Social | 728 | 2,9 |
| Nuevo Encuentro | 446 | 1,78 |
| Mov. Indep. de Jubilados y Pensionados | 88 | 0,35 |

(*) Sumaron votos.

ELECCIONES PARA DIPUTADOS NACIONALES
SAN VICENTE
28 de junio de 2009

Escrutinio definitivo
Padrón: 35.948
Total de mesas: 106
Total de votos: 27.859
En blanco: 2.359
Nulos: 371

Cámara Federal de Apelaciones de La Plata
Juez federal con competencia electoral
Doctor Manuel Humberto Blanco
(Presidente, Antonio Pacilio)
Doctores Luis Esteban Genoud y María de Belén Vergara

| LISTAS | VOTOS |
|---|--------|
| Unión-PRO | 10.387 |
| Frente Justicialista para la Victoria | 7.926 |
| Acuerdo Cívico y Social | 4.546 |
| Frente es Posible | 619 |
| Nuevo Encuentro | 571 |
| PTS-MAS-Izquierda Socialista | 259 |
| Partido Obrero | 216 |
| Movimiento Federal de los Jubilados | 170 |
| MST-MIJD-Nueva Izquierda en Unidad | 95 |
| Partido Vecinalista de Integración Ciudadana | 78 |
| Movimiento Popular para la Reconquista | 63 |
| Nueva Unión Ciudadana | 62 |
| Partido Popular de la Reconstrucción | 48 |
| Partido Auténtico | 46 |
| Partido Renovador de la Provincia de Buenos Aires | 43 |
| Concertación Plural | 0 |
| Partido para la Acción Solidaria Independiente Bonaerense | 0 |
| Voluntad para la Integración y el Desarrollo Auténtico | 0 |

Capítulo 38

TIGRE

Primera Sección Electoral Zona noreste

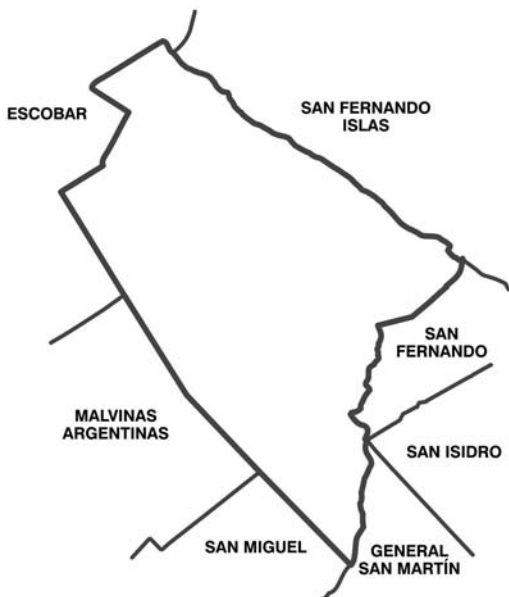
MUNICIPALIDAD: Cazón 1514– Tigre Centro

TELÉFONO: (011) 4512-4400

Concejo Deliberante: 24 concejales

Localidades:

Tigre Centro (cabecera), Benavídez, Dique Luján, Don Torcuato, El Talar, General Pacheco, Los Troncos del Talar, Nordelta, Ricardo Rojas y Rincón de Milberg.



Tigre era uno de los dos municipios del Conurbano Bonaerense –el otro era Esteban Echeverría– gobernados por vecinalistas, hasta que el 28 de octubre de 2007 sufrió su primera derrota en las urnas. La muerte del intendente Ricardo Ubieto, líder de Acción Comunal, el 16 de noviembre de 2006, probablemente haya influido en este resultado. Pero la novedad de un influyente dirigente nacional como el ex titular de la ANSeS y ex jefe de Gabinete, Sergio Massa, es posible que también haya tenido su influencia.

En el 2007, Acción Comunal obtuvo más votos que el Frente para la Victoria, de Sergio Massa, quien logró unificar a todas las fuerzas kirchneristas del municipio. Pero la utilización del cuestionado recurso de las listas espejo le permitió romper veinte años de vecinalismo en Tigre. El Frente para la Victoria sumó los votos de Acción para Crecer de Tigre, ya que ambos llevaron los mismos candidatos a intendente, concejales y consejeros escolares. El reparto de los cargos obtenidos entre el Frente para la Victoria y la Acción Comunal fue parejo: se llevaron seis bancas cada uno para el concejo deliberante y dos cargos, ambos de los cuatro consejeros escolares renovables.

En la pelea por la Presidencia de la Nación, Cristina Fernández fue, con total claridad, la ganadora en Tigre. Se alzó con el 49,91% de los votos, seguida por Elisa Carrió (25,41%), Roberto Lavagna (12,10%), Alberto Rodríguez Saá (4,65%), Ricardo López Murphy (1,94%) y Fernando “Pino” Solanas (1,09%), en los primeros lugares.

Ricardo Ubieto gobernó Tigre con el voto popular desde 1987 hasta su muerte en el 2006. Lo hizo también durante un período de la última dictadura militar. Entre 1983 y 1987, el municipio fue gobernado por el radicalismo, cuando la ola alfonsinista resultó imparables para la mayoría de las otras fuerzas políticas.

La primera derrota que sufrió en las urnas le provocó a Acción Comunal una pequeña escisión en sus filas. Dos concejales formaron el bloque Acción Independiente de Tigre, integrado por un primo lejano del jefe de Gobierno porteño Mauricio Macri. Daniel Macri aseguró que no estaba alineado con su distante pariente y, como muestra de ello, expresó que su fuerza es estrictamente municipal y no mantiene ningún vínculo con la alianza electoral entre su primo y los diputados Felipe Solá y Francisco de Narváez, Unión-PRO. Atribuyó su alejamiento de

Acción Comunal a que, según explicó, la dirigencia no entendió los cambios que se avecinaban en Tigre como consecuencia de la muerte del viejo caudillo, Ricardo Ubieto, y por la aparición en el municipio de un dirigente nuevo de fuerte presencia nacional como Sergio Massa. Sin embargo, Daniel Macri cambió en parte su opinión y en el 2009 se sumó al bloque de concejales del Frente Justicialista para la Victoria.

Massa fue designado jefe de Gabinete de Ministros en julio de 2008 por la Presidenta de la Nación en reemplazo de Alberto Fernández, en el marco del conflicto con las patronales agropecuarias, y fue sustituido interinamente como intendente por Julio César Zamora, primer concejal de la lista ganadora en 2007. Un año más tarde y después de la derrota electoral de Kirchner en la provincia de Buenos Aires y de denuncias de supuestas “traiciones”, Massa renunció al cargo nacional y reasumió al frente de la Municipalidad de Tigre.

Más allá de presunto boicot de Massa a la lista de Kirchner, el 28 de junio de 2009 el ex presidente ganó la elección para diputado nacional en Tigre por 6.499 votos sobre la lista de Unión-PRO, encabezada por Francisco de Narváez. La importancia del triunfo de Frente Justicialista para la Victoria en Tigre cobra mayor valor, teniendo en cuenta que en los otros tres municipios de la Zona Norte del Conurbano (San Fernando, San Isidro y Vicente López), Kirchner sufrió una fuerte derrota a pesar de haber contado con el apoyo de los intendentes Osvaldo Amieiro y Enrique García.

En la elección municipal de ese año hubo cinco partidos políticos y alianzas electorales que utilizaron las cuestionadas listas espejo. El Partido Justicialista, Acción para Crecer de Tigre y el Partido Progreso Social llevaron a la cabeza de la boleta electoral de concejales a Malena Massa, la esposa del intendente, y sumaron 86.329 votos (53,21), lo que le permitió quedarse con siete ediles y tres consejeros escolares.

También hicieron uso de este recurso Acción Comunal del fallecido intendente Ubieto y el Acuerdo Cívico y Social de las hasta entonces unidas Elisa Carrió y Margarita Stolbizer. Pudieron sumar 42.477 sufragios (26,18%) y obtener tres bancas para el concejo deliberante y un consejero escolar. Los dos ediles restantes fueron para la Unión-PRO, que no sumó votos con ningún otro partido político.

ELECCIONES MUNICIPALES
TIGRE
28 de octubre de 2007

*Elección de un intendente, 12 concejales y 4 consejeros escolares
Escrutinio definitivo – Junta Electoral
Provincia de Buenos Aires*

Padrón: 215.840
Total de mesas: 561
Total de votos: 169.612
Votos positivos: 155.165
En blanco: 13.536
Nulos: 911

| LISTAS | VOTOS | PORCENTAJES |
|--|--------|-------------|
| Acción Comunal | 65.201 | 42,02 |
| Frente para la Victoria (*) | 60.271 | 38,84 |
| Acción para Crecer (*) | 11.828 | 7,62 |
| Coalición Cívica | 6.551 | 4,22 |
| Unión-PRO | 3.099 | 2 |
| Unión Cívica Radical | 1.575 | 1,02 |
| Sociedad Justa | 1.253 | 0,81 |
| Partido Unidad Federalista | 1.101 | 0,71 |
| MST | 809 | 0,52 |
| Partido Obrero | 773 | 0,5 |
| Unión del Centro Democrático | 769 | 0,5 |
| PTS-MAS-Izquierda Socialista | 661 | 0,43 |
| VAMOS | 436 | 0,28 |
| Partido de los Comunistas | 341 | 0,22 |
| Mov. Indep. de Jubilados y Pensionados | 333 | 0,21 |
| Convocatoria de Integración Ciudadana | 164 | 0,11 |

(*) Sumaron votos.

ELECCIONES PRESIDENCIALES
TIGRE
del 28 de octubre de 2007

Escrutinio Definitivo
Padrón: 211.759
Total de mesas: 551
Total de votos: 168.895
En blanco: 23.343
Nulos: 779

Cámara Federal de Apelaciones de La Plata
Juez federal con competencia electoral
Doctor Manuel Humberto Blanco
(Presidente, Leopoldo Héctor Schiffrin)
Doctores Daniel Fernando Soria y María de Belén Vergara

| LISTAS | VOTOS | PORCENTAJES |
|---|--------|-------------|
| Frente para la Victoria | 72.251 | 49,91 |
| Coalición Cívica | 36.782 | 25,41 |
| Concertación UNA | 17.522 | 12,10 |
| Frente Justicia, Unión y Libertad | 6.729 | 4,65 |
| Recrear para el Crecimiento | 2.802 | 1,94 |
| Partido Socialista Auténtico | 1.576 | 1,09 |
| MST | 1.322 | 0,91 |
| Partido Obrero | 1.088 | 0,75 |
| PTS-MAS-Izquierda Socialista | 927 | 0,64 |
| Movimiento de las Provincias Unidas | 748 | 0,52 |
| Unión Popular | 710 | 0,49 |
| Mov. Indep. de Jubilados y Desocupados | 538 | 0,37 |
| Partido Popular de la Reconstrucción | 480 | 0,33 |
| Frente Amplio Latinoamericano | 464 | 0,32 |
| Movimiento de Acción Vecinal | 429 | 0,30 |
| Confederación Lealtad Popular | 394 | 0,27 |
| Mov. por la Dignidad y la Independencia | 11 | 0,01 |

ELECCIONES MUNICIPALES
TIGRE
28 de junio de 2009

*Elección de 12 concejales y 4 consejeros escolares
Escrutinio definitivo – Junta Electoral
Provincia de Buenos Aires*

Padrón: 225.493
Total de mesas: 652
Total de votos: 174.587
Votos positivos: 162.247
En blanco: 9.814
Nulos: 2.526

| LISTAS | VOTOS | PORCENTAJES |
|--|--------|-------------|
| Partido Justicialista (1) | 41.033 | 25,29 |
| Acción Comunal (2) | 27.416 | 16,9 |
| Unión-PRO | 26.262 | 16,19 |
| Acción para Crecer de Tigre (1) | 24.801 | 15,29 |
| Partido Progreso Social (1) | 20.495 | 12,63 |
| Acuerdo Cívico y Social (2) | 15.061 | 9,28 |
| Nuevo Encuentro | 2.078 | 1,28 |
| Frente de Izquierda y los Trabajadores | 1.904 | 1,17 |
| Política Obrera | 807 | 0,5 |
| Mov. Indep. de Jubilados y Pensionados | 691 | 0,43 |
| Nueva Unión Ciudadana | 579 | 0,36 |
| Part. Vecinalista de Integración Ciudadana | 578 | 0,36 |
| Frente es Posible | 425 | 0,26 |
| Consenso Federal | 117 | 0,07 |

- (1) Partido Justicialista sumó votos con Acción para Crecer de Tigre y Partido Progreso Social.
(2) Acuerdo Cívico y Social sumó votos con Acción Comunal.

ELECCIONES PARA DIPUTADOS NACIONALES
TIGRE
del 28 de junio de 2009

Escrutinio Definitivo
Padrón: 224.323
Total de mesas: 642
Total de votos: 174.199
En blanco: 24.336
Nulos: 1.731

Cámara Federal de Apelaciones de La Plata
Juez federal con competencia electoral
Doctor Manuel Humberto Blanco
(Presidente, Antonio Pacilio)
Doctores Luis Esteban Genoud y María de Belén Vergara

| LISTAS | VOTOS |
|---|--------|
| Frente Justicialista para la Victoria | 57.950 |
| Unión-PRO | 51.451 |
| Acuerdo Cívico y Social | 25.866 |
| Nuevo Encuentro | 3.711 |
| PTS-MAS-Izquierda Socialista | 2.411 |
| Partido Obrero | 1.695 |
| Movimiento Federal de los Jubilados | 921 |
| MST-MIJD-Nueva Izquierda en Unidad | 810 |
| Nueva Unión Ciudadana | 700 |
| Partido Vecinalista de Integración Ciudadana | 631 |
| Frente es Posible | 531 |
| Partido Popular de la Reconstrucción | 378 |
| Partido Auténtico | 281 |
| Movimiento Popular para la Reconquista | 266 |
| Partido para la Acción Solidaria Independiente Bonaerense | 266 |
| Partido Renovador de la Provincia de Buenos Aires | 238 |
| Voluntad para la Integración y el Desarrollo Auténtico | 18 |
| Concertación Plural | 8 |

Capítulo 39

TRES DE FEBRERO

Primera Sección Electoral Zona norte centro

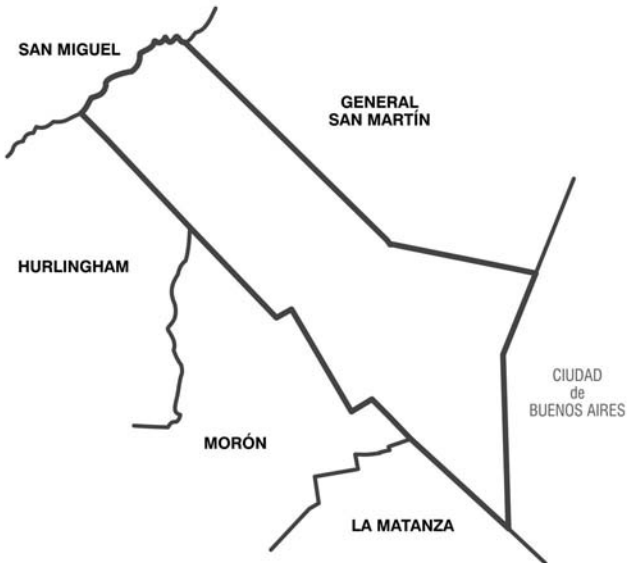
MUNICIPALIDAD: Alberdi 4840 – Caseros

TELÉFONO: (011) 4734-2400

Concejo Deliberante: 24 concejales

Localidades:

Caseros (cabecera), Ciudad Jardín Lomas del Palomar, Ciudadela, Churruca, El Libertador, José Ingenieros, Loma Hermosa, Martín Coronado, Once de Septiembre, Pablo Podestá, Remedios de Escalada, Sáenz Peña, Santos Lugares, Villa Bosch y Villa Raffo.



El 28 de octubre de 2007, el intendente Hugo Curto obtuvo una contundente victoria con una ventaja por más de treinta puntos de su más inmediato seguidor y quedó, de esta manera, habilitado para iniciar su quinto mandato consecutivo al frente de la municipalidad a partir del 10 de diciembre del mismo año.

No hubo listas municipales colectoras de apoyo a las candidaturas de Daniel Scioli a la Gobernación y de Cristina Fernández a la Presidencia. Curto fue el único que llevó la etiqueta del Frente para la Victoria en el orden local. Para su nueva reelección, el intendente obtuvo el 48,21% de los votos, la Coalición Cívica el 17,47%, Unión-PRO 10,84% y la Unión Cívica Radical el 4,67%, entre otros.

A pesar de su contundente victoria, Curto perdió una banca en el Concejo Deliberante, renovó ocho y obtuvo siete. Las restantes bancas fueron tres para la Coalición Cívica y dos para Unión-PRO.

En el 2005, Curto apoyó la candidatura a senadora nacional de Hilda “Chiche” Duhalde, lo que le causó una dura derrota ante el Frente para la Victoria, que apoyó la postulación de Cristina Fernández para senadora.

Tras la derrota del duhaldismo, Curto se pasó al kirchnerismo.

A Cristina Fernández, la votaron para ser Presidenta de la Nación el 41,31% de los ciudadanos de Tres de Febrero. A Elisa Carrió, el 26,76%; a Roberto Lavagna, el 14,62%; a Alberto Rodríguez Saá, el 8,10%; y Fernando “Pino” Solanas, el 2,25%.

Curto se ha convertido, a fuerza de votos, en un verdadero caudillo de Tres de Febrero, pero no siempre le fueron fáciles las elecciones municipales. No sólo perdió los comicios para renovar la mitad del Concejo Deliberante en el 2005, sino que también en octubre de 1999, cuando fue elegido presidente de la Nación Fernando de la Rúa, Curto sufrió un gran susto para la renovación de su mandato. El Partido Justicialista (PJ) de Tres de Febrero había perdido por mil ochocientos votos ante la Alianza establecida entre la UCR y el FREPASO, pero a raíz de la Resolución del 1º de noviembre de la Junta Electoral Bonaerense, que determinó sumar los 9.728 votos de la Unión del Centro Democrático

a los del PJ, Curto pudo retener el timón del gobierno municipal por segunda vez.

También el 28 de junio de 2009, el intendente pudo evitar que el triunfo de De Narváez en Tres de Febrero en la elección para diputados nacionales se trasladara al ámbito municipal. Nuevamente utilizó listas espejo. El Partido Justicialista y el Partido Progreso Social sumaron a las boletas de concejales, encabezada por Marta Curto, 63.218 votos (34,93%), lo que le permitió computar para el oficialismo local cinco concejales y los 4 consejeros escolares renovables. Las otras bancas se repartieron entre el Partido Federal (dos), la Unión Celeste y Blanco (dos), la Unión Cívica Radical (dos) y el Nuevo Encuentro de Sabbatella (una).

ELECCIONES MUNICIPALES
TRES DE FEBRERO
28 de octubre de 2007

*Elección de un intendente, 12 concejales y 4 consejeros escolares
Escrutinio definitivo – Junta Electoral
Provincia de Buenos Aires*

Padrón: 260.497
Total de mesas: 672
Total de votos: 195.158
Votos positivos: 171.436
En blanco: 22.208
Nulos: 1.514

| LISTAS | VOTOS | PORCENTAJES |
|--|--------|-------------|
| Frente para la Victoria | 82.654 | 48,21 |
| Coalición Cívica | 29.956 | 17,47 |
| Unión-PRO | 18.576 | 10,84 |
| Unión Cívica Radical | 7.998 | 4,67 |
| Unión del Centro Democrático | 7.123 | 4,15 |
| Sociedad Justa | 6.033 | 3,52 |
| Partido Socialista Auténtico | 4.121 | 2,4 |
| MST | 2.656 | 1,55 |
| VAMOS | 2.124 | 1,24 |
| Partido Unidad Federalista (*) | 2.120 | 1,24 |
| Recrear para el Crecimiento (*) | 1.978 | 1,15 |
| Partido Obrero | 1.412 | 0,82 |
| PTS-MAS-Izquierda Socialista | 1.229 | 0,72 |
| Propuesta Vecinal de Tres de Febrero | 1.014 | 0,59 |
| Partido de los Comunistas | 807 | 0,47 |
| Unión Popular | 745 | 0,43 |
| Mov. Indep. de Jubilados y Pensionados | 590 | 0,34 |
| Convocatoria de Integración Ciudadana | 300 | 0,17 |

(*) Sumaron votos.

ELECCIONES PRESIDENCIALES
TRES DE FEBRERO
28 de octubre de 2007

Escrutinio definitivo
Padrón: 246.544
Total de mesas: 641
Total de votos: 194.118
En blanco: 14.051
Nulos: 1.722

Cámara Federal de Apelaciones de La Plata
Juez federal con competencia electoral
Doctor Manuel Humberto Blanco
(Presidente, Leopoldo Héctor Schiffrin)
Doctores Daniel Fernando Soria y María de Belén Vergara

| LISTAS | VOTOS | PORCENTAJES |
|---|--------|-------------|
| Frente para la Victoria | 73.679 | 41,31 |
| Coalición Cívica | 47.731 | 26,76 |
| Concertación UNA | 26.068 | 14,62 |
| Frente Justicia, Unión y Libertad | 14.441 | 8,10 |
| Partido Socialista Auténtico | 4.006 | 2,25 |
| Recrear para el Crecimiento | 2.937 | 1,65 |
| MST | 2.567 | 1,44 |
| Movimiento de las Provincias Unidas | 1.444 | 0,81 |
| Partido Obrero | 1.359 | 0,76 |
| PTS-MAS-Izquierda Socialista | 1.173 | 0,66 |
| Unión Popular | 959 | 0,54 |
| Frente Amplio Latinoamericano | 732 | 0,41 |
| Mov. Indep. de Jubilados y Desocupados | 561 | 0,31 |
| Partido Popular de la Reconstrucción | 447 | 0,25 |
| Confederación Lealtad Popular | 227 | 0,13 |
| Mov. por la Dignidad y la Independencia | 12 | 0,01 |
| Movimiento de Acción Vecinal | 2 | 0 |

ELECCIONES MUNICIPALES
TRES DE FEBRERO
28 de junio de 2009

*Elección de 12 concejales y 4 consejeros escolares
Escrutinio definitivo – Junta Electoral
Provincia de Buenos Aires*

Padrón: 265.131
Total de mesas: 757
Total de votos: 195.807
Votos positivos: 180.971
En blanco: 12.444
Nulos: 2.392

| LISTAS | VOTOS | PORCENTAJES |
|--|--------|-------------|
| Partido Justicialista (*) | 48.317 | 26,7 |
| Partido Federal | 27.790 | 15,36 |
| Unión Celeste y Blanco | 27.043 | 14,94 |
| Unión Cívica Radical | 16.440 | 9,08 |
| Nuevo Encuentro | 15.524 | 8,58 |
| Partido Progreso Social (*) | 14.901 | 8,23 |
| Coalición Cívica | 14.478 | 8 |
| Partido Socialista | 6.819 | 3,77 |
| Frente de Izquierda y los Trabajadores | 3.292 | 1,82 |
| Mov. Indep. de Jubilados y Pensionados | 1.286 | 0,71 |
| Política Obrera | 1.252 | 0,69 |
| Movimiento Vecinalista Provincial | 975 | 0,54 |
| Part. Vecinalista de Integración Ciudadana | 933 | 0,52 |
| Frente es Posible | 733 | 0,41 |
| Nueva Unión Ciudadana | 653 | 0,36 |
| Consenso Federal | 535 | 0,3 |

(*) Sumaron votos.

ELECCIONES PARA DIPUTADOS NACIONALES
TRES DE FEBRERO
28 de junio de 2009

Escrutinio definitivo
Padrón: 253.198
Total de mesas: 726
Total de votos: 194.971
En blanco: 5.972
Nulos: 2.477

Cámara Federal de Apelaciones de La Plata
Juez federal con competencia electoral
Doctor Manuel Humberto Blanco
(Presidente, Antonio Pacilio)
Doctores Luis Esteban Genoud y María de Belén Vergara

| LISTAS | VOTOS |
|---|--------|
| Unión-PRO | 62.769 |
| Frente Justicialista para la Victoria | 57.628 |
| Acuerdo Cívico y Social | 38.977 |
| Nuevo Encuentro | 16.102 |
| PTS-MAS-Izquierda Socialista | 3.223 |
| Partido Obrero | 2.017 |
| MST-MIJD-Nueva Izquierda en Unidad | 1.185 |
| Movimiento Federal de los Jubilados | 1.181 |
| Partido Vecinalista de Integración Ciudadana | 816 |
| Frente es Posible | 707 |
| Nueva Unión Ciudadana | 632 |
| Partido Popular de la Reconstrucción | 400 |
| Partido Auténtico | 285 |
| Partido Renovador de la Provincia de Buenos Aires | 225 |
| Partido para la Acción Solidaria Independiente Bonaerense | 199 |
| Movimiento Popular para la Reconquista | 163 |
| Voluntad para la Integración y el Desarrollo Auténtico | 9 |
| Concertación Plural | 4 |

Capítulo 40

VICENTE LÓPEZ

Primera Sección Electoral Zona noreste

MUNICIPALIDAD: Maipú 2609 – Olivos

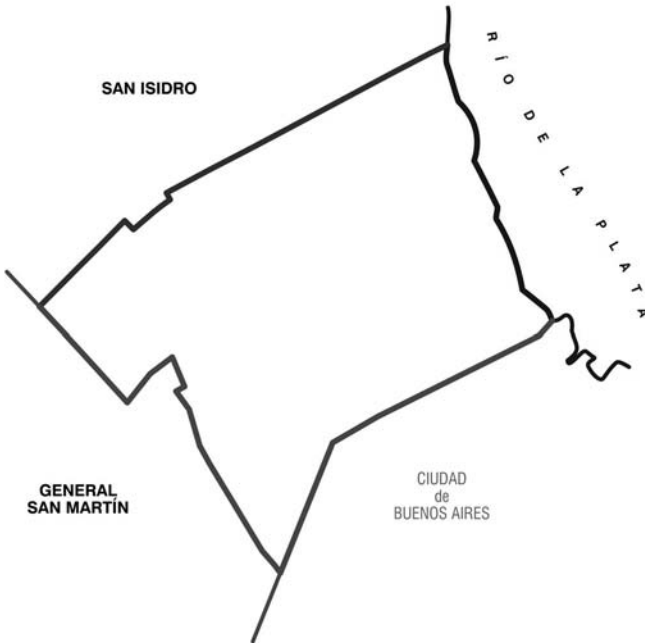
TELÉFONO: (011) 4711-2800

Concejo Deliberante: 24 concejales

Localidades:

Olivos (cabecera)

*Carapachay, Florida, Florida Oeste, La Lucila, Munro,
Vicente López, Villa Adelina y Villa Martelli.*



Vicente López fue el municipio del Conurbano Bonaerense en el cual Cristina Fernández cosechó menos votos, proporcionalmente, en las elecciones del 28 de octubre de 2007, que la consagraron como la primera mujer elegida Presidenta de la Nación por el voto popular en toda la historia de la Argentina.

A pesar de que su boleta electoral llevó tres listas colectoras municipales que acompañaron su postulación, incluso la del intendente radical Enrique “Japonés” García, que se impuso en su nueva reelección por el 33,47% de los votos. Las otras dos colectoras fueron el Movimiento H.A.C.E.R. por Buenos Aires y el Partido de la Victoria. García inició, de esta manera, su sexto mandato consecutivo, con una diferencia de 19,67% puntos de su inmediato seguidor, la Unión-PRO.

El Frente Comunal Vecinal de Vicente López, que postuló al intendente García, obtuvo seis bancas en el concejo deliberante y se quedó con los cuatro cargos de consejeros escolares puestos en juego en esa elección. Las seis bancas restantes del cuerpo deliberativo local fueron dos para Unión-PRO, dos para el ARI y dos para Voluntad para la Integración y el Desarrollo Auténtico (VIDA) y Participación Activa local, que sumaron los votos para asignar los cargos.

En la elección presidencial, los resultados fueron muy distintos. En este distrito, como queda dicho, perdió el Frente para la Victoria.

La Coalición Cívica de Elisa Carrió obtuvo el 41,41% de los votos; Cristina Fernández, el 23,82%; Roberto Lavagna, el 18,45%; Alberto Rodríguez Saá, el 5,89%; Ricardo López Murphy, el 3,50%; y Fernando “Pino” Solanas, el 3,29%, entre otros.

Vicente López fue uno de los partidos del Conurbano en el cual más candidatos se presentaron para elegir intendente y concejales. La atomización de las agrupaciones se expresó con más claridad en los grupos vecinalistas y trotskistas. Los primeros presentaron siete partidos, incluyendo al reelegido intendente García, y los segundos cuatro fórmulas distintas. Las boletas vecinalistas fueron el Frente Comunal Vecinal de Vicente López, Voluntad para la Integración y el Desarrollo Auténtico, Unión Vecinal, Pertener Ciudadano, Partido de la Acción Solidaria, Cultura Popular Independiente y Participación Activa Local.

Por parte del trotskismo, los partidos fueron el Frente PTS-MAS-Izquierda Socialista, MAS (Vicente López), el Movimiento Socialista de los Trabajadores y el Partido Obrero. La división más notable se produjo en el MAS, ya que por un lado la agrupación se identificó con Vicente López, que finalmente fue la que obtuvo más votos, y la otra se integró, como lo hizo en el resto del Conurbano Bonaerense, en el Frente PTS-MAS-Izquierda Socialista. Las otras dos agrupaciones trotskistas fueron el Movimiento Socialista de los Trabajadores y el Partido Obrero.

Otro hecho político singular fue la ausencia del Partido Justicialista (PJ) de Vicente López en las elecciones municipales del 28 de octubre de 2007. La crisis en el PJ local se remonta a los comicios del 2005, cuando el ex gobernador bonaerense Eduardo Duhalde le impuso al justicialismo de Vicente López hacer una alianza con el Partido Unidad Federalista (PAUFE), de Luis Abelardo Patti, en el ámbito municipal y apoyar la candidatura a concejal del ex jugador de Boca Juniors, Antonio Ubaldo Rattín. Lo grave de la imposición del duhaldismo fue que el Partido Justicialista de Vicente López había sido uno de los pocos municipios en que el peronismo había elegido a sus propios candidatos en elecciones internas.

La crisis del justicialismo local se expresó en los números: el Frente Justicialista obtuvo sólo el 9,11% de los votos en las elecciones municipales de 2005, y se ubicó en un lejano quinto lugar. Para colmo, el único candidato que logró una banca fue precisamente Rattín, del PAUFE, y quedaron afuera todos los postulantes peronistas.

En las elecciones del 28 de junio de 2009 los votantes de Vicente López ratificaron su rechazo por el Gobierno Nacional. Más aún: el intendente García, aliado de la Casa Rosada, sufrió una fuerte derrota en la compulsa municipal. Su Frente Comunal Vecinal se ubicó cuarto con sólo el 8,88% de los votos, aunque al haber utilizado el recurso de las listas espejo con el Movimiento H.A.C.E.R. por Buenos Aires, que se ubicó tercero, sumaron el 17,96%, lo que le permitió quedarse con tres concejales y ningún consejero escolar.

En cambio, la Unión-PRO se quedó con los laureles en todos los comicios: local, provincial y nacional. En el primero obtuvo el 32,61%

de los votos, lo que le permitió quedarse con cuatro bancas del concejo deliberante y dos consejeros escolares, igual que el Acuerdo Cívico y Social. En la elección para diputados nacionales, la alianza de De Narváez y Macri desplazó a la de Carrió, quien por la candidatura presidencial del 2007 se había impuesto con comodidad en el primer puesto en Vicente López.

El Partido Justicialista resurgió en el distrito en el 2009 como agrupación política y logró una banca en el departamento deliberativo. El partido VIDA, que surgió en Vicente López en el 2007 como fuerza vecinal, en el 2009 se lanzó como partido provincial, aunque con una exigua cosecha de sufragios. Curiosamente, en Vicente López salió último en la elección para diputados nacionales y no se presentó para la renovación de concejales en el municipio.

**ELECCIONES MUNICIPALES
VICENTE LÓPEZ
28 de octubre de 2007**

*Elección de un intendente, 12 concejales y 4 consejeros escolares
Escrutinio definitivo – Junta Electoral. Provincia de Buenos Aires*

Padrón: 232.079
Total de mesas: 591
Total de votos: 168.195
Votos positivos: 152.676
En blanco: 13.923
Nulos: 1.596

| LISTAS | VOTOS | PORCENTAJES |
|---|--------|-------------|
| Frente Comunal Vecinal de Vicente López | 51.098 | 33,47 |
| Unión-PRO | 21.064 | 13,8 |
| ARI | 15.956 | 10,45 |
| Voluntad para la Integ. y el Des. Auténtico (2) | 14.470 | 9,48 |
| Concertación UNA | 11.565 | 7,57 |
| Partido de la Victoria | 9.238 | 6,05 |
| Partido Socialista Auténtico | 4.937 | 3,23 |
| Mov. H.A.C.E.R. por Buenos Aires | 4.060 | 2,66 |
| Recrear para el Crecimiento | 3.960 | 2,59 |
| Unión del Centro Democrático (1) | 3.393 | 2,22 |
| Unión Vecinal | 2.018 | 1,32 |
| MST | 1.965 | 1,29 |
| VAMOS | 1.707 | 1,12 |
| MAS (Vicente López) | 1.559 | 1,02 |
| Partido Unidad Federalista | 1.477 | 0,97 |
| Pertenecer Ciudadano (1) | 1.000 | 0,65 |
| Partido Obrero | 920 | 0,6 |
| PTS-MAS-Izquierda Socialista | 643 | 0,42 |
| Partido de los Comunistas | 452 | 0,3 |
| Unión Popular | 290 | 0,19 |
| Partido para la Acción Solidaria | 272 | 0,18 |
| Cultura Popular Independiente | 231 | 0,15 |
| Mov. Indep. de Jubilados y Pensionados | 223 | 0,15 |
| Participación Activa Local (2) | 178 | 0,12 |

(1) Unión del Centro Democrático sumó votos con Pertenecer Ciudadano.

(2) Voluntad para la Integ. y el Des. Auténtico sumó votos con Participación Activa Local.

ELECCIONES PRESIDENCIALES
VICENTE LÓPEZ
28 de octubre de 2007

Escrutinio definitivo

Padrón: 220.826

Total de mesas: 576

Total de votos: 167.723

En blanco: 8.462

Nulos: 1.592

Cámara Federal de Apelaciones de La Plata
Juez federal con competencia electoral Doctor Manuel Humberto
Blanco (Presidente, Leopoldo Héctor Schiffrin)
Doctores Daniel Fernando Soria y María de Belén Vergara

| LISTAS | VOTOS | PORCENTAJES |
|---|--------|-------------|
| Coalición Cívica | 65.291 | 41,41 |
| Frente para la Victoria | 37.559 | 23,82 |
| Concertación UNA | 29.086 | 18,45 |
| Frente Justicia, Unión y Libertad | 9.283 | 5,89 |
| Recrear para el Crecimiento | 5.519 | 3,50 |
| Partido Socialista Auténtico | 5.181 | 3,29 |
| MST | 1.827 | 1,16 |
| Partido Obrero | 915 | 0,58 |
| Movimiento de las Provincias Unidas | 883 | 0,56 |
| PTS-MAS-Izquierda Socialista | 501 | 0,32 |
| Frente Amplio Latinoamericano | 406 | 0,26 |
| Unión Popular | 389 | 0,25 |
| Movimiento de Acción Vecinal | 245 | 0,16 |
| Mov. Indep. de Jubilados y Desocupados | 228 | 0,14 |
| Partido Popular de la Reconstrucción | 224 | 0,14 |
| Confederación Lealtad Popular | 114 | 0,07 |
| Mov. por la Dignidad y la Independencia | 18 | 0,01 |

ELECCIONES MUNICIPALES
VICENTE LÓPEZ
28 de junio de 2009

*Elección de 12 concejales y 4 consejeros escolares
Escrutinio definitivo – Junta Electoral
Provincia de Buenos Aires*

Padrón: 236.550

Total de mesas: 677

Total de votos: 172.517

Votos positivos: 161.591

En blanco: 8.254

Nulos: 2.672

| LISTAS | VOTOS | PORCENTAJES |
|--|--------|-------------|
| Unión-PRO | 52.695 | 32,61 |
| Acuerdo Cívico y Social | 46.232 | 28,61 |
| Mov. HACER por Buenos Aires (*) | 14.675 | 9,08 |
| Frente Comunal Vecinal de V. López (*) | 14.357 | 8,88 |
| Partido Justicialista | 13.519 | 8,37 |
| Nuevo Encuentro | 11.527 | 7,13 |
| Frente de Izquierda y los Trabajadores | 2.674 | 1,65 |
| Frente es Posible | 1.893 | 1,17 |
| Política Obrera | 933 | 0,58 |
| Consenso Federal | 908 | 0,56 |
| Nueva Unión Ciudadana | 896 | 0,55 |
| Mov. Indep. de Jubilados y Pensionados | 891 | 0,55 |
| Partido Renovador de la Provincia | 378 | 0,23 |
| Partido para la Acción Solidaria | 10 | 0,01 |
| Movimiento Vecinalista Provincial | 3 | 0 |

(*) Sumaron votos.

ELECCIONES PARA DIPUTADOS NACIONALES
VICENTE LÓPEZ
28 de junio de 2009

Escrutinio definitivo
Padrón: 225.958
Total de mesas: 653
Total de votos: 172.031
En blanco: 5.789
Nulos: 2.383

Cámara Federal de Apelaciones de La Plata
Juez federal con competencia electoral
Doctor Manuel Humberto Blanco
(Presidente, Antonio Pacilio)
Doctores Luis Esteban Genoud y María de Belén Vergara

| LISTAS | VOTOS |
|---|--------|
| Unión-PRO | 62.471 |
| Acuerdo Cívico y Social | 52.576 |
| Frente Justicialista para la Victoria | 27.062 |
| Nuevo Encuentro | 12.671 |
| PTS-MAS-Izquierda Socialista | 2.607 |
| Partido Obrero | 1.823 |
| Movimiento Federal de los Jubilados | 1.017 |
| MST-MIJD-Nueva Izquierda en Unidad | 873 |
| Frente es Posible | 866 |
| Nueva Unión Ciudadana | 717 |
| Partido Renovador de la Provincia de Buenos Aires | 401 |
| Partido Popular de la Reconstrucción | 336 |
| Partido Auténtico | 246 |
| Movimiento Popular para la Reconquista | 135 |
| Partido Vecinalista de Integración Ciudadana | 29 |
| Partido para la Acción Solidaria Independiente Bonaerense | 12 |
| Concertación Plural | 9 |
| Voluntad para la Integración y el Desarrollo Auténtico | 8 |

FUENTES DE INFORMACIÓN

Constitución de la Nación Argentina
Constitución de la Provincia de Buenos Aires
Ley Orgánica de las Municipalidades de la Provincia de Buenos Aires
Boletín Oficial Nacional
Boletín Oficial de la Provincia de Buenos Aires
Cámara Nacional Electoral
Juzgado Federal de Primera Instancia Número 1 de La Plata con Competencia Electoral
Cámara Federal de Apelaciones de La Plata
Junta Electoral Bonaerense
Gobierno de la Provincia de Buenos Aires
Ministerio de Infraestructura de la Provincia de Buenos Aires
Dirección de Geodesia
Departamento de Cartografía
Cámara de Diputados de la Provincia de Buenos Aires
Cámara de Senadores de la Provincia de Buenos Aires
Instituto Nacional de Estadística y Censos (INDEC)
Dirección Provincial de Estadística
Municipalidad de Almirante Brown
Municipalidad de Avellaneda
Municipalidad de Berazategui
Municipalidad de Berisso
Municipalidad de Ensenada
Municipalidad de Escobar

Municipalidad de Esteban Echeverría
Municipalidad de Ezeiza
Municipalidad de Florencio Varela
Municipalidad de General Rodríguez
Municipalidad de General San Martín
Municipalidad de Hurlingham
Municipalidad de Ituzaingó
Municipalidad de José C. Paz
Municipalidad de La Matanza
Municipalidad de Lanús
Municipalidad de La Plata
Municipalidad de Lomas de Zamora
Municipalidad de Malvinas Argentinas
Municipalidad de Marcos Paz
Municipalidad de Merlo
Municipalidad de Moreno
Municipalidad de Morón
Municipalidad de Pilar
Municipalidad de Presidente Perón
Municipalidad de Quilmes
Municipalidad de San Fernando
Municipalidad de San Isidro
Municipalidad de San Miguel
Municipalidad de San Vicente
Municipalidad de Tigre
Municipalidad de Tres de Febrero
Municipalidad de Vicente López
Acción por la República
Acuerdo Cívico y Social

Afirmación para una República Igualitaria
Generación para un Encuentro Nacional
Movimiento al Socialismo
Movimiento Socialista de los Trabajadores
Partido Justicialista
Partido Popular de la Reconstrucción
Propuesta Republicana
Recrear para el Crecimiento
Unión Celeste y Blanco
Unión Cívica Radical
El Municipio del Tercer Milenio – Ricardo Miguel Zuccherino – Editorial Función Pública
Historia de Buenos Aires. Exequiel C. Ortega – Editorial Plus Ultra
La Argentina. Suma de Geografía de la editorial Peuser – Buenos Aires
Diario Acción de General Rodríguez
Diario El Día de La Plata
Diario Hoy de La Plata
Diario La Nación
Diario Página 12
El Diario de Ituzaingó
Infoban
La voz de Esteban Echeverría
Lo Nuestro
Perfil.com
Pilar para Todos
Varela al día

Se terminó de imprimir en Impresiones Dunken
Ayacucho 357 (C1025AAG) Buenos Aires
Telefax: 4954-7700 / 4954-7300
E-mail: info@dunken.com.ar
www.dunken.com.ar
Noviembre de 2010

Cuando el periodista Juan Carlos Downes decidió escribir el libro “Radiografía del Conurbano Bonaerense” no eligió al azar una región cualquiera de la Argentina. Por el contrario, esta minuciosa investigación apuntó directamente a conocer el núcleo mismo del poder político-territorial del país. Esta decisión se reforzó aún más a partir de la firma del denominado “Pacto de Olivos”, acordado por los ex presidentes Raúl Alfonsín y Carlos Menem, que le otorgó a esta zona un valor casi determinante para quienes aspiran alcanzar la Presidencia de la Nación.

Los constituyentes aprobaron en 1994, entre otros cambios, que el territorio nacional sea un distrito único para elegir al Presidente de la Nación, lo que trajo como consecuencia que cobraran más peso electoral las provincias con mayor cantidad de habitantes en detrimento de las menos pobladas. Aproximadamente, el Conurbano Bonaerense representa el 26 por ciento del padrón electoral nacional y el 70 del de la provincia de Buenos Aires, la más grande de la Argentina.

Pero tan importante era saber con precisión también qué es el Conurbano Bonaerense. ¿Cuáles son los municipios que lo integran? Durante años, Downes investigó sobre fuentes incontrastables que cincelaron una obra plena de certezas escrita en forma amena que permitirá a los interesados determinar un fino diagnóstico para eventualmente aplicar políticas públicas sobre la región más desconocida y compleja de la Argentina.

ISBN 978-987-02-4840-8



9 789870 248408